

Biuro Rady Miejskiej
WPLYNĘŁO
data 31.05.2019r.

Rajonka

RAPORT

O STANIE GMINY BRZOSTEK



za 2018 rok

WSTĘP

Raport opracowano w oparciu o materiały źródłowe udostępnione przez pracowników Urzędu Miejskiego w Brzostku oraz kierowników jednostek organizacyjnych i innych instytucji mających oddziaływanie na życie gospodarcze gminy.

Obowiązek sporządzenia raportu o stanie gminy wynika z art. 28aa ustawy o samorządzie gminnym. Raport obejmuje podsumowanie działalności Burmistrza Brzostku w roku 2018.

1. RADA MIEJSKA W BRZOSTKU

Rada Miejska jest organem stanowiącym i kontrolnym wybieranym na pięcioletnią kadencję. Do właściwości Rady Miejskiej należą wszystkie sprawy pozostające w zakresie działania gminy. Są to między innymi: uchwalanie statutu gminy, uchwalanie budżetu, uchwalanie miejscowych planów zagospodarowania przestrzennego, podejmowanie uchwał w sprawach podatków i opłat w granicach określonych w odrębnych ustawach. Rada obraduje na sesjach zwołanych przez Przewodniczącego Rady. Ustawowy skład Rady Miejskiej w Brzostku liczy 15 radnych. Radni współpracują w ramach 4 komisji stałych:

- 1) Komisji Rewizyjnej,
- 2) Komisji Rolnictwa, Rozwoju Gospodarczego i Infrastruktury Technicznej,
- 3) Komisji Budżetu i spraw Społeczno – Oświatowych,
- 4) Komisji Skarg, Wniosków i Petycji

Wykonanie uchwał podjętych w 2018 roku

W roku 2018, Rada Miejska w Brzostku obradowała na 11 sesjach, w tym 3 sesje odbyły się w bieżącej VIII kadencji samorządu. Ogółem podjęto 89 uchwał problemowych w tym:

- 34 uchwały dotyczące budżetu gminy oraz podatków i opłat lokalnych,
- 10 uchwał w sprawie gospodarowania mieniem komunalnym,
- 17 uchwał dotyczących regulacji stanu prawnego dróg gminnych,
- 28 uchwał organizacyjnych pozostających w zakresie działania gminy.

Stosownie do przepisu art. 90 ustawy o samorządzie gminnym uchwały przesłano celem zbadania zgodności z prawem Wojewodzie Podkarpackiemu, a uchwały finansowo – budżetowe przekazano

Regionalnej Izbie Obrachunkowej w Rzeszowie. 23 uchwały stanowiące prawo miejscowe przekazano do publikacji w Dzienniku Urzędowym Województwa Podkarpackiego. Uchwały dotyczące funkcjonowania jednostek organizacyjnych gminy zostały przekazane dyrektorom i kierownikom tych jednostek celem przyjęcia i stosowania w bieżącej działalności.

Realizacja uchwał przebiegała prawidłowo.

W ciągu 2018 roku odbyło się 27 posiedzeń Komisji działających przy Radzie Miejskiej. Przedmiotem działania Komisji było w szczególności opiniowanie projektu budżetu, stawek podatków i opłat lokalnych oraz sprawozdań z wykonania budżetu. Komisje prowadziły kontrole dotyczące działalności Burmistrza, gminnych jednostek organizacyjnych oraz jednostek pomocniczych gminy.

Interpelacje i zapytania

W sprawach o istotnym znaczeniu dla gminy radni mogą kierować interpelacje i zapytania do Burmistrza. Interpelacja powinna zawierać krótkie przedstawienie stanu faktycznego będącego jej przedmiotem oraz wynikające z niej pytania.

Zapytania składa się w sprawach aktualnych problemów gminy, a także w celu uzyskania informacji o konkretnym stanie faktycznym. Interpelacje i zapytania składane są na piśmie do przewodniczącego rady, który przekazuje je niezwłocznie Burmistrzowi. Burmistrz lub osoba przez niego wyznaczona, jest zobowiązana udzielić odpowiedzi na piśmie nie później niż w terminie 14 dni od dnia otrzymania interpelacji lub zapytania.

Tabela 1: Interpelacje i zapytania Radnych Rady Miejskiej w Brzostku składane w trybie art. 24 ustawy z dnia 8 marca 1990 r. o samorządzie gminnym

<i>Nr sprawy</i>	<i>Imię i nazwisko radnego</i>	<i>W jakiej sprawie/treść interpelacji/ treść zapytania</i>	<i>Treść odpowiedzi</i>
1.2018 z dnia 5.02.18	Mateusz Domaradzki	dot. podjęcia starań w celu pozyskania środków zewnętrznych na zakup sprzętu ratowniczego dla Ochotniczych Straży Pożarnych	Odpowiedź z dnia 7.02.18 r. Po ogłoszeniu informacji przez Ministerstwo Sprawiedliwości o naborze wniosku z funduszu sprawiedliwości, Urząd Miejski w porozumieniu z Zarządem Gminnym OSP złożył wniosek o dofinansowanie

Raport o stanie Gminy Brzostek

<p>2.2018 z dnia 27.07.18</p>	<p>Gustaw Hołowicki</p>	<p>Zapytanie dotyczące możliwości ubiegania się o zwiększone dopłaty dla rolników, których gospodarstwa położone są w terenach górzystych o niskiej klasie gruntów</p>	<p>Udzielono informacji o braku kompetencji samorządu do podjęcia czynności w sprawie zmiany kwalifikacji obszarów o niekorzystnych warunkach gospodarowania. Poinformowano na temat podjęcia działań w tej sprawie przez Ministerstwo Rolnictwa i Rozwoju Wsi w związku z decyzją podjętą na szczeblu unijnym o ponownym wyznaczeniu obszarów ONW przez kraje członkowskie. /pismo z dnia 08.08.2018r./</p>
<p>3.2018 z dnia 30.08.18</p>	<p>Paweł Hipszer</p>	<p>dot. wyjaśnienia na temat realizacji zapisów zawartych w Uchwale Nr XXXVIII/294/18 RM w Brzostku z dn. 22.02.2018r. w sprawie wyrażenia zgody na zawarcie odpłatnej umowy dzierżawnej na potrzeby budowy obiektów i urządzeń telekomunikacyjnych, przyłącza telekomunikacyjnego i energetycznego dla nowej linii telekomunikacyjnej światłowodowej w Kamienicy Dolnej</p>	<p>Multimedia Polska – Departament Inwestycji na skierowane zapytanie w sprawie zawarcia umowy dzierżawnej z Gminą Brzostek w celu wybudowania obiektów i urządzeń telekomunikacyjnych oraz przyłącza telekomunikacyjnego i energetycznego w Kamienicy Dolnej udzielił odpowiedzi, że na obecną chwilę budowa szafy telekomunikacyjnej w Kamienicy Dolnej nie będzie realizowana ze względu na brak środków na to zadanie w budżecie Multimedia S.A.</p>
<p>4.2018 z dnia 27.08.18</p>	<p>Paweł Hipszer - Komisja Budżetu i spraw Społeczno - Oświatowych</p>	<p>Wniosek o uwzględnienie i zatwierdzenie w arkuszu organizacyjnym Szkoły Podstawowej im. Komisji Edukacji Narodowej w Brzostku funkcjonowania trzech oddziałów klasy pierwszej i dwóch oddziałów przedszkolnych w związku z zapisaną liczbą uczniów przypadającą na oddział.</p>	<p>Celem dokonania zmian w organizacji pracy Szkoły Podstawowej im. Komisji Edukacji Narodowej w Brzostku należy sporządzić aneks, zgodnie z rozporządzeniem Ministra Edukacji Narodowej z dnia 17 marca 2017r. w sprawie organizacji publicznych szkół i publicznych przedszkoli. Obowiązek taki ciąży na dyrektorze Szkoły Podstawowej w Brzostku nie na Burmistrzu o czym poinformowano również pełniącego obowiązki dyrektora Szkoły.</p>

Pełna treść interpelacji i zapytań oraz udzielonych odpowiedzi podawana jest do publicznej wiadomości poprzez niezwłoczną publikację w Biuletynie Informacji Publicznej i na stronie internetowej gminy oraz w inny sposób zwyczajowo przyjęty.

Od VIII kadencji Rady Miejskiej w Brzostku realizując obowiązek ustawowy udostępnia się treść interpelacji i zapytań oraz udzielonych odpowiedzi.

Jednostki pomocnicze

Sołectwa są jednostkami pomocniczymi Gminy. Nadzór nad działalnością organów sołectwa sprawuje Rada Miejska i Burmistrz.

W gminie Brzostek są utworzone jednostki pomocnicze:

- 1) miasto Brzostek
- 2) oraz 18 sołectw: Bączalka, Bukowa, Globikówka, Gorzejowa, Grudna Dolna, Grudna Górna, Januszkowice, Kamienica Dolna, Kamienica Górna, Klecie, Nawsie Brzosteckie, Opacionka, Przeczyca, Siedliska-Bogusz, Skurowa, Smarżowa, Wola Brzosteka, Zawadka Brzosteka.

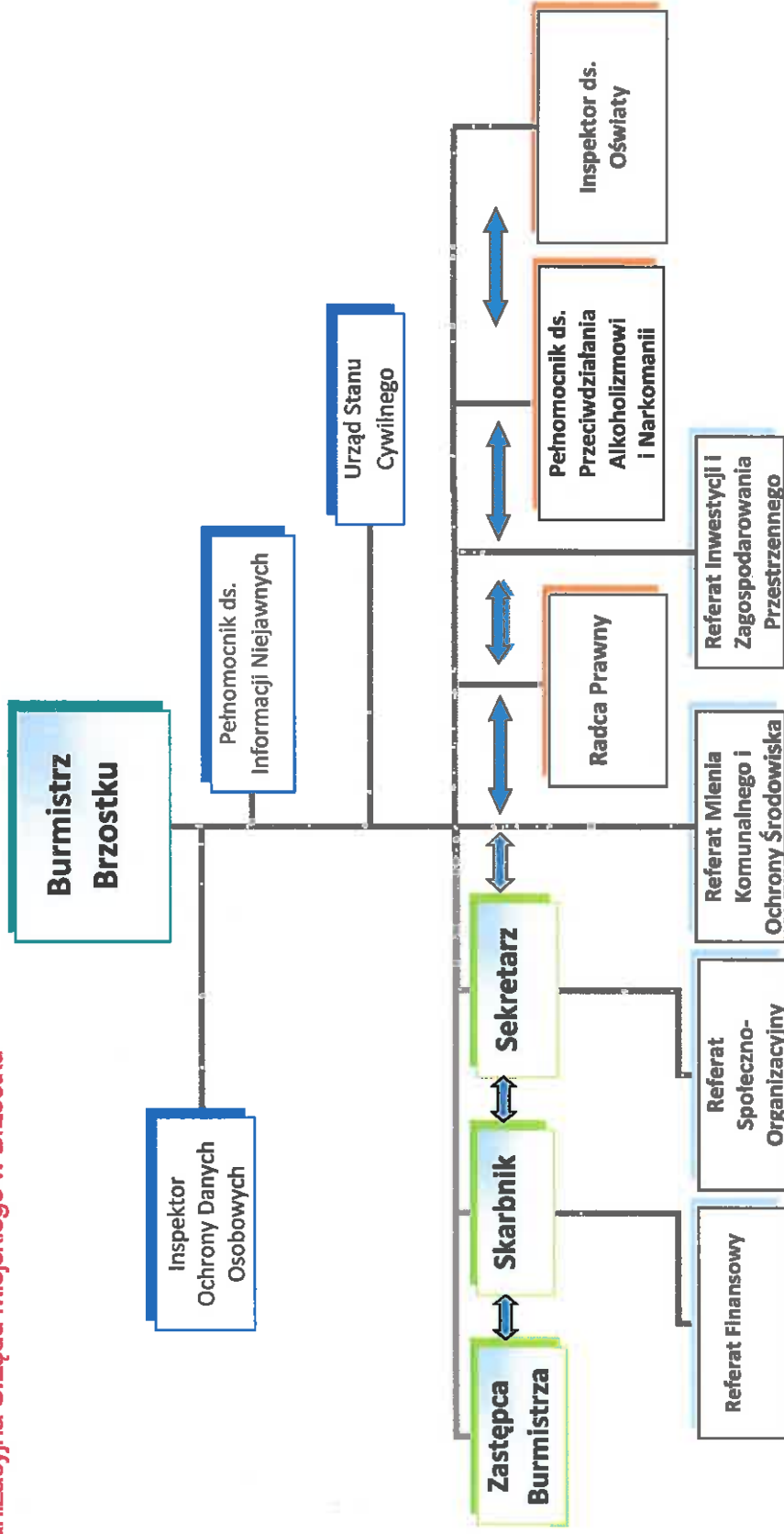
Organem uchwałodawczym jednostki pomocniczej jest Zebranie Mieszkańców. Organ uchwałodawczy podejmuje uchwały we wszystkich sprawach należących do zakresu działania miasta i sołectwa. W ciągu 2018 roku odbyło się 45 Zebrań Wiejskich

2. URZĄD MIEJSKI

Urząd Miejski jako gminną jednostką organizacyjną realizuje zadania należące do samorządu gminy wynikające bezpośrednio z ustaw i innych aktów prawnych oraz w oparciu o przyjęte dokumenty programowe:

- Strategię Rozwoju Gminy Brzostek 2011-2020
- Aktualizowaną Wieloletnią Prognozę Finansową Gminy Brzostek
- Studium Uwarunkowań i Kierunków Zagospodarowania Przestrzennego Gminy Brzostek
- Miejscowe Plany Zagospodarowania Przestrzennego
- Program Ochrony Środowiska dla gminy Brzostek na lata 2009-2019
- Plan gospodarki niskoemisyjnej gminy Brzostek
- Lokalny Program Rewitalizacji na lata 2016-2020
- Gminny Program Opieki nad Zabytkami
- Wieloletni Program Gospodarowania Mieszkaniowym Zasobem Gminy Brzostek
- Program wspierania rodziny w Gminie Brzostek na lata 2016 – 2018
- Gminny Program Profilaktyki i Rozwiązywania Problemów Alkoholowych
- Gminny Program Przeciwdziałania Narkomanii
- Program Zdrowotny w zakresie bezpłatnych szczepień ochronnych przeciwko grypie
- Strategię Rozwiązywania Problemów Społecznych Gminy Brzostek na lata 2008-2020

Struktura organizacyjna Urzędu Miejskiego w Brzostku



3. BUDŻET GMINY

Dochody

W 2018 roku dochody budżetu gminy Brzostek zostały zrealizowane w kwocie **58.768.741,51 zł** w tym dochody bieżące stanowią kwotę 56.362.802,06 zł, a dochody majątkowe stanowią kwotę 2.405.939,45 zł. Struktura dochodów według poszczególnych źródeł przedstawia się następująco:

Tabela 2: Struktura dochodów

Lp.	struktura dochodów	źródło dochodów	kwota
1.	dochody własne	<ul style="list-style-type: none"> - podatek od nieruchomości - podatek rolny - podatek leśny - podatek od środków transportowych - podatek od czynności cywilnoprawnych - podatek od spadków i darowizn - opłata skarbową - opłata eksploatacyjna - opłata targowa - opłata za trwałe zarząd - opłata za koncesje i licencje - opłata za zezwolenia na sprzedaż alkoholu - opłata za odpady komunalne - opłata za wieczyste użytkowanie - udziały w podatku dochodowym od osób fizycznych - udziały w podatku dochodowym od osób prawnych - wpływy z karty podatkowej - wpływy z odsetek, kar i odszkodowań - wpływy z rozliczeń z poprzednich lat - wpływy z najmu lokali, mieszkań, nieruchomości - wpływy z opłaty kół łowieckich - wpływy z opłaty stałej w przedszkolu - wpływy z opłaty za żywienie w szkołach i przedszkolu - wpływy ze sprzedaży mienia komunalnego - wpływy z odpłatności za usługi opiekuńcze - wpływy ze zwrotów niewykorzystanych dotacji - wpływy z tytułu realizacji zadań zleconych gminie - wpływy ze zwrotów nienależnie pobranych świadczeń - wpływy z opłaty za korzystanie z toalet miejskich - pozostałe dochody 	<ul style="list-style-type: none"> 2.694.538,22 512.757,99 123.652,45 173.949,80 208.718,07 21.755,00 30.993,00 18.933,41 5.824,00 30.724,24 7.212,20 152.665,42 949.179,65 15.724,53 4.721.240,00 45.397,94 12.745,81 64.507,79 6.567,85 338.086,93 791,17 14.749,00 541.367,83 252.206,35 60.892,90 5.299,62 24.130,23 22.250,84 4.427,50 149,19
		razem:	11.061.438,93
2.	dotacje celowe	<ul style="list-style-type: none"> - dotacje z budżetu państwa na zadania z zakresu administracji rządowej zlecone gminom (6.125,00 dotyczy refundacji z 2017 roku) - dotacje z budżetu państwa na dofinansowanie zadań własnych gminy - dotacje i wpłaty na dofinansowanie inwestycji gminnych - wpływy z darowizn pieniężnych 	<ul style="list-style-type: none"> 19.607.954,62 2.752.908,86 2.153.733,10 13.000,00
		razem:	24.527.596,58

Raport o stanie Gminy Brzostek

3.	subwencja ogólna	- część oświatowa subwencji ogólnej - część wyrównawcza subwencji ogólnej - część równoważąca subwencji ogólnej - subwencja uzupełniająca dla gminy	12.737.247,00 9.412.228,00 824.137,00 206.094,00
razem:			23.179.706,00
OGÓŁEM			58.768.741,51

Wydatki

Tabela 3: Struktura wydatków

Lp.	struktura wydatków	rodzaj wydatków	kwota
1.	wydatki bieżące	- wydatki jednostek budżetowych, w tym: <ul style="list-style-type: none"> • wydatki na wynagrodzenia i składki od nich naliczone • wydatki na zadania statutowe jednostek budżetowych - dotacje na zadania bieżące - świadczenia na rzecz osób fizycznych - wydatki na obsługę długu	27.965.339,85 18.369.954,05 9.595.385,80 3.544.840,95 20.746.972,11 163.247,38
razem:			52.420.400,29
2.	wydatki majątkowe	- wydatki na zadania inwestycyjne - wydatki na dotacje majątkowe - wniesienie wkładu pieniężnego do ZGK Spółka z o.o.	8.776.388,78 1.027.400,00 800.000,00
razem:			10.603.788,78
OGÓŁEM			63.024.189,07

Przeznaczenie wydatków według klasyfikacji budżetowej:

- rolnictwo i łowiectwo (zwrot akcyzy dla rolników - 262.546,45 zł, izba rolnicza - 10.291,98 zł, modernizacja dróg rolniczego użytkowania - 147.091,89 zł, dotacja do spółki wodnej w Brzostku - 10.000,00 zł) **439.930,32 zł,**
- wodociągi (projekt) **11.722,68 zł,**
- transport i łączność (drogi krajowe - 271.062,49 zł, drogi powiatowe - 1.200.000,00 zł, drogi gminne - 3.635.304,00 zł, drogi wewnętrzne - 1.196.325,42 zł) **6.302.691,91 zł,**
- gospodarka gruntami i nieruchomościami (mienie komunalne) **861.292,25 zł,**
- cmentarze (utrzymanie i remonty cmentarzy wojennych) **52.621,40 zł,**

- administracja publiczna (administracja rządowa - 217.224,75 zł, rada miejska - 179.651,03 zł, urząd miejski - 2.477.315,83 zł, promocja gminy - 116.478,25 zł, centrum usług wspólnych - 349.600,80 zł, sołtysi i pracownicy interwencyjni - 175.239,34 zł) **3.515.510,00 zł**,
- oświata i wychowanie (szkoły podstawowe - 9.985.531,32 zł, oddziały przedszkolne przy szkołach podstawowych - 1.031.143,71 zł, przedszkole - 966.165,01 zł, gimnazja - 3.709.523,18 zł, dowożenie uczniów do szkół - 417.949,14 zł, doształcanie i doskonalenie nauczycieli - 33.983,06 zł, stołówki szkolne - 845.716,03 zł, specjalna organizacja nauki dla dzieci z dysfunkcjami - 414.835,58 zł, bezpłatne podręczniki i materiały ćwiczebne - 138.889,04 zł) **17.543.736,07 zł**,
- ochrona zdrowia (przeciwdziałanie narkomanii i alkoholizmowi - 138.690,64 zł, izba wytrzeźwień - 2.900,00 zł, szczepionki 4.628,00 zł, koszty obsługi świadczeń zdrowotnych - 2.350,00 zł) **148.568,64 zł**,
- pomoc społeczna (środowiskowy dom samopomocy - 646.585,80 zł, przeciwdziałanie przemocy w rodzinie - 6.746,97 zł, składki na ubezpieczenie zdrowotne - 118.497,38 zł, zasiłki i pomoc w naturze - 1.315.536,16 zł, dodatki mieszkaniowe - 4.815,64 zł, zasiłki stałe - 364.930,32 zł, utrzymanie ośrodka pomocy społecznej - 1.077.150,05 zł, usługi opiekuńcze - 651.763,64 zł, dożywianie w szkołach i finansowanie posiłków - 622.539,51 zł, integracja społeczna seniorów - 10.000,00 zł) **4.818.565,47 zł**,
- edukacyjna opieka wychowawcza (świetlice szkolne - 316.648,84 zł, stypendia dla uczniów - 250.819,39 zł) **567.468,23 zł**,
- rodzina (świadczenia wychowawcze "500 plus" - 10.988.655,69 zł, świadczenia rodzinne, pielęgnacyjne, fundusz alimentacyjny, ubezpieczenie społeczne - 6.662.026,91 zł, karta dużej rodziny - 516,35 zł, asystent rodziny -107.378,76 program "dobry start" - 563.580,00 zł, kluby dziecięce - 16.800,00 zł, rodziny zastępcze - 13.700,82 zł) **18.352.658,53 zł**,
- gospodarka komunalna i ochrona środowiska (gospodarka ściekowa i ochrona wód - 4.393.863,09 zł, gospodarka odpadami - 993.685,00 zł, oczyszczanie miast i wsi - 64.740,63 zł, utrzymanie zieleni - 1.838,09 zł, ochrona powietrza atmosferycznego i klimatu 1.846.494,18 zł, opieka nad zwierzętami - 40.842,00 zł, oświetlenie dróg - 295.794,48 zł, ochrona środowiska - 4.632,13 zł, rewitalizacja Rynku w Brzostku - 22.595,10 zł) **7.664.484,70 zł**,
- kultura i ochrona dziedzictwa narodowego (dom kultury - 657.200,00 zł, biblioteki - 290.000,00 zł, ochrona zabytków - 75.400,00 zł) **1.022.600,00 zł**,

- kultura fizyczna i sport (utrzymanie obiektów sportowych - 763.989,71 zł, kultura fizyczna i sport 187.000,00 zł) **950.989,71 zł.**

Przychody i Rozchody

Tabela 4: Przychody i rozchody

PRZYCHODY

Wyszczególnienie	Wykonanie
Wolne środki o których mowa w art. 217 ust.2 pkt 6 ustawy	3.470.631,12
- wolne środki jako nadwyżka środków pieniężnych na rachunku bieżącym budżetu, w tym wynikających z rozliczeń kredytów i pożyczek z lat ubiegłych	3.470.631,12
- Przychody z zaciągniętych pożyczek i kredytów na rynku krajowym,	5.800.000,00
w tym:	
kredyt na spłatę wcześniej zaciągniętych zobowiązań z tytułu zaciągniętych kredytów,	3.800.000,00
kredyt na finansowanie inwestycji gminnych	2.000.000,00

ROZCHODY

Wyszczególnienie	Wykonanie
Spłaty otrzymanych krajowych pożyczek i kredytów	3.800.000,00
W tym:	
- spłata kredytu w BSR w Brzostku	1.900.000,00
- spłata kredytu w BPS Przemyśl	600.000,00
- spłata kredytu w BS w Pilźnie	100.000,00
- spłata kredytu w BS w Bieczu	1.200.000,00

Zadłużenie Gminy

Zadłużenie Gminy Brzostek na dzień 31.12.2018 r. wynosi **9.605.079,59 zł**, w tym z tytułu kredytów w bankach komercyjnych w kwocie 9.600.000,00 zł, tj. :

<i>Kredyt z BPS Przemyśl</i>	<i>2.800.000,00 zł</i>
<i>Kredyt w BSR o/Brzostek</i>	<i>5.800.000,00 zł</i>
<i>Kredyt w BS Biecz</i>	<i>1.000.000,00 zł</i>

oraz zobowiązanie wymagalne SP Brzostek

5.079,59 zł

Projekty Gminy

Tabela 5: Projekty Gminy

Dział Rozdział	Nazwa Programu finansowanego z udziałem środków o których mowa w art. 5 ust. 1 pkt 2 i 3 ustawy o finansach publicznych	Całkowita wartość projektu	Planowana kwota dofinansowa nia
700 70005	PROW na lata 2014-2020 działanie 19.2 wsparcie na wdrożenie operacji w ramach strategii rozwoju lokalnego kierowanego przez społeczeństwo na zadania pod nazwą: a) "budowa rodzinnego placu rekreacyjnego z urządzeniami rekreacji indywidualnej i obiektami małej architektury w miejscowości Brzostek" b) "poprawa infrastruktury rekreacyjnej w gminie Brzostek" c) "przebudowa domu ludowego w Zawadce Brzosteckiej wraz z budową obiektu małej architektury w Bukowej"	797.536,65 320.638,28 175.042,61 302.855,76	362.141,00 203.447,00 82.369,00 76.325,00
900 90001	RPO WP na lata 2014-2020 Projekt pn. Program poprawy czystości zlewni rzeki Wisłoki - Etap IV - Gmina Brzostek, Gmina Tarnowiec na zadania pod nazwą: a) budowa kanalizacji sanitarnej grawitacyjnej w miejscowości Bukowa oraz części miejscowości Klecie b) budowa kanalizacji sanitarnej dla ul. Ostafińskiego i Węgierskiej w Brzostku" c) budowa kanalizacji sanitarnej dla ul. Polna, Szkotnia, Przedmieście, 11-go listopada w Brzostku	6.742.733,00	2.621.060,00
900 90005	RPO WP na lata 2014-2020 (EFRR) Projekt pod nazwą "Modernizacja energetyczna budynków użyteczności publicznej na terenie Gmin należących do Związku Gmin Dorzecza Wisłoki - Zakres II" a) termomodernizacja budynku Publicznej Szkoły Podstawowej im. KEN w Brzostku b) termomodernizacja budynku Szkoły Podstawowej w Grudnej Górnej (wykonane w 2017 r.)	1.375.183,64 826.905,72 548.277,92	614.480,67
900 90005	RPO WP na lata 2014-2020 RPPK Oś priorytetowa III. Czysta energia "Instalacje systemów odnawialnych źródeł energii na terenie gmin Brzostek, Czarna oraz Pilzno"	5.157.418,87	3.330.814,65

4. LUDNOŚĆ

Miasto Brzostek położone jest nad rzeką Wisłoką na pograniczu Pogórza Ciężkowickiego i Strzyżowskiego przy drodze krajowej łączącej Pilzno z Jasłem. Pod względem administracyjnym należy do województwa podkarpackiego i powiatu dębickiego. Ma tu siedzibę Urząd Miejski, któremu podlega 19 miejscowości. Miasto liczy obecnie 2755 mieszkańców i stanowi centrum usługowo-handlowe dla okolicznych wiosek. Gmina Brzostek liczy (stan na 31.12.2018) 13 218 mieszkańców. Obszar gminy to 12 232 ha.



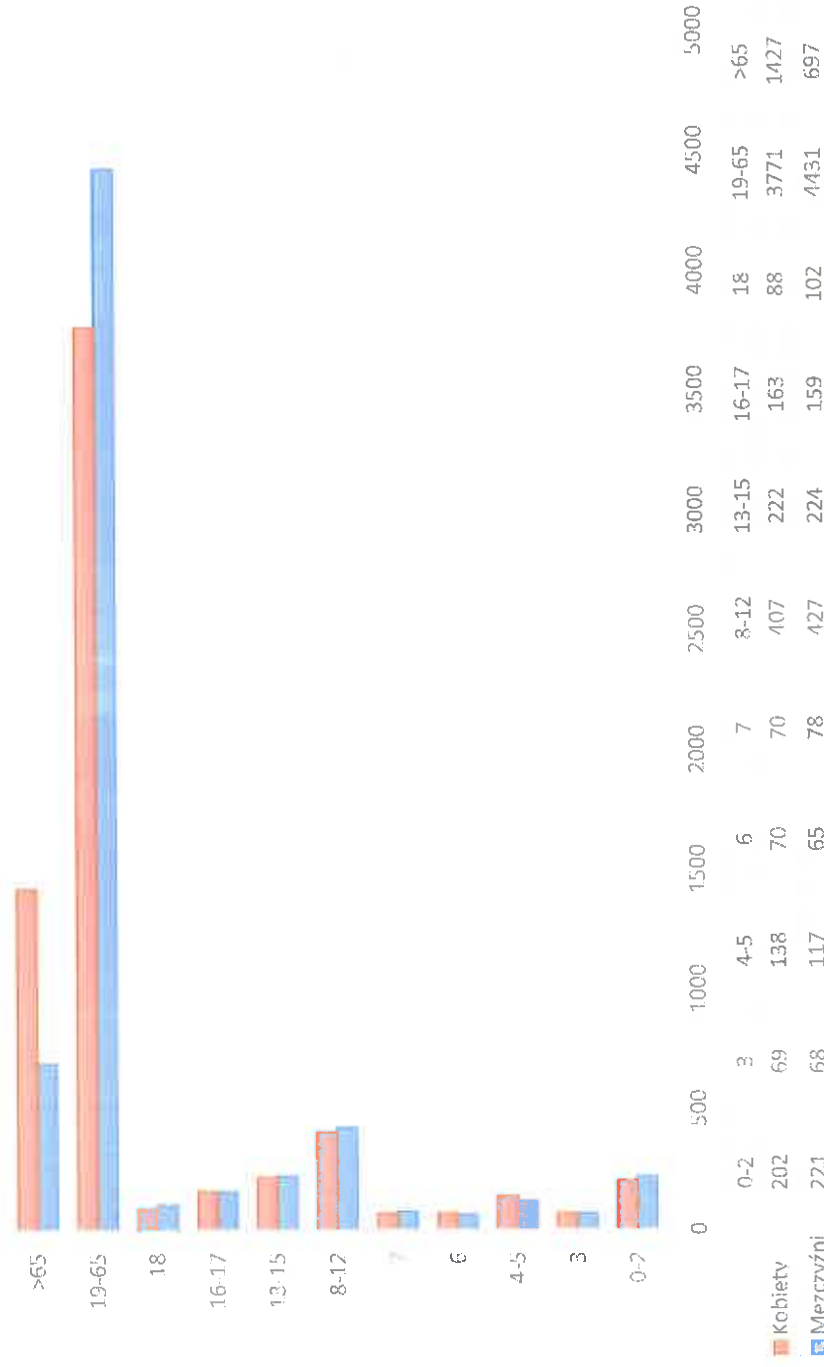
Tabela 6: Demografia

Na terenie Gminy Brzostek mieszka 13 218 osób (według stanu na dzień 31.12.2018 rok)

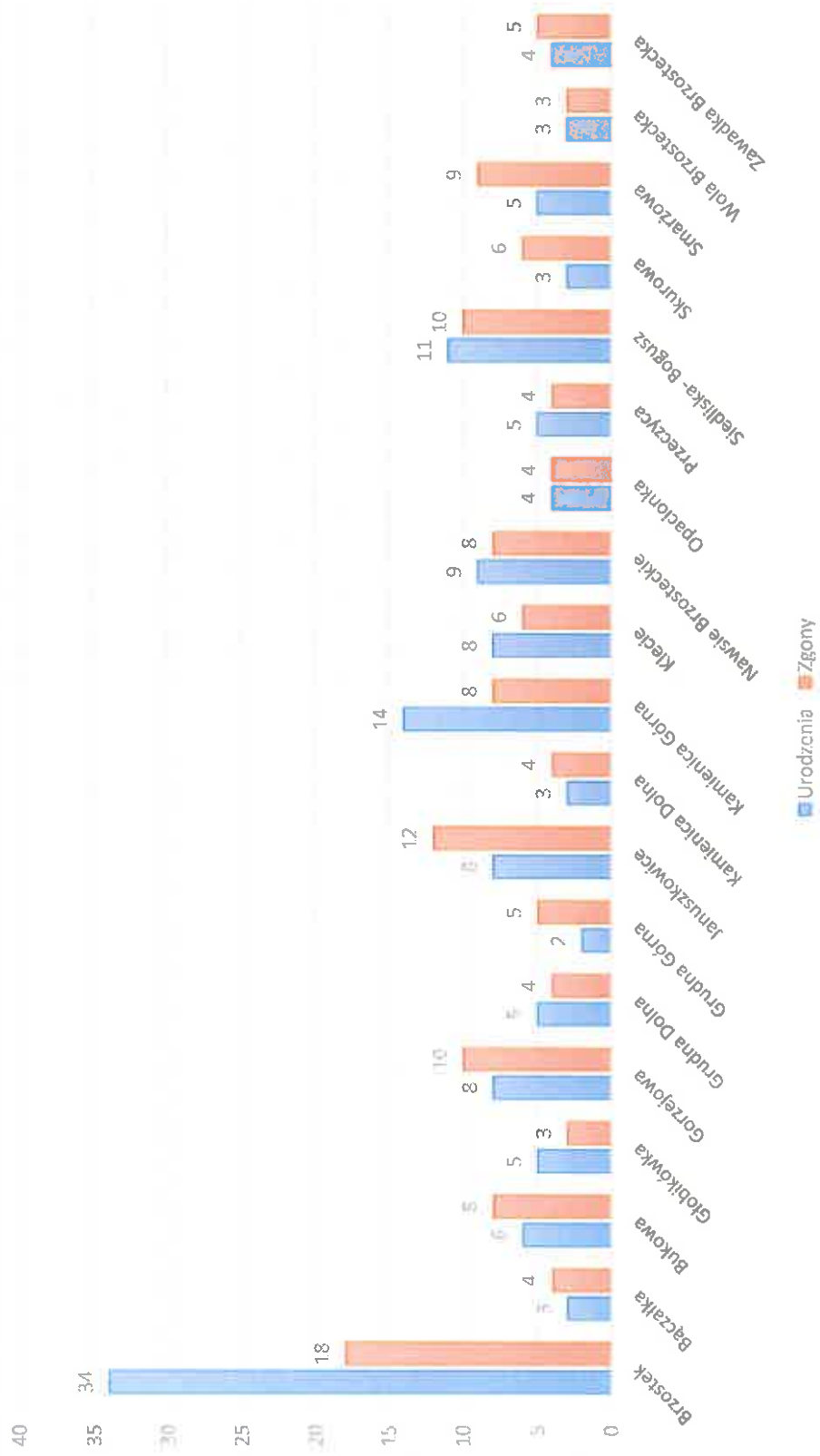
Miejscowość	Liczba mieszkańców	Liczba kobiet	Liczba mężczyzn
Brzostek	2747	1409	1338
Bączal	285	124	161
Bukowa	464	244	220
Głobikówka	254	135	119
Gorzejowa	677	337	340
Grudna Dolna	405	194	211
Grudna Górna	493	237	256
Januszkowice	877	433	444
Kamienica Dolna	546	267	279
Kamienica Górna	779	382	397
Klecie	666	333	333
Nawsie Brzosteckie	845	407	438
Opacionka	422	216	206
Przeczycza	707	352	355
Siedliska- Bogusz	1012	501	511
Skurowa	408	213	195
Smarżowa	676	335	341
Wola Brzostecka	539	283	256
Zawadka Brzostecka	416	226	190
Razem:	13218	6628	6590

Największą grupę wiekową stanowią osoby w wieku 19-65 (wiek produkcyjny), tj. 8 202 osoby w 2018 roku.

STATYSTYKA MIESZKAŃCÓW WG WIEKU I PŁCI

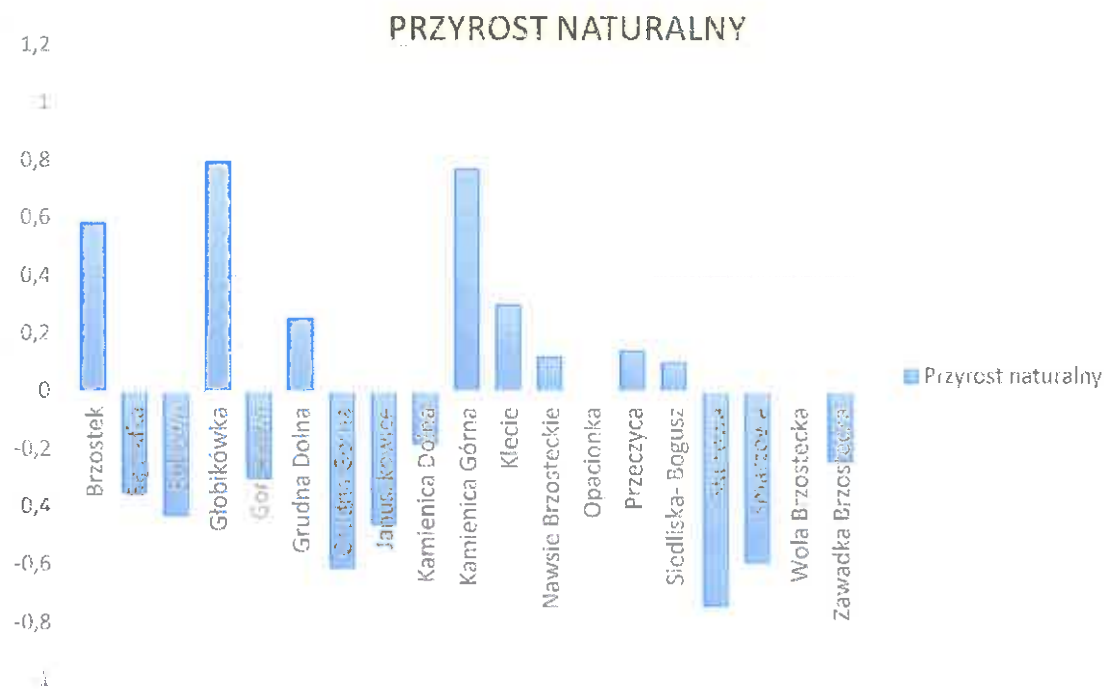


Liczba dzieci urodzonych oraz liczba zgonów na terenie gminy Brzostek w roku 2018.



Miejscowość	Urodzenia	Zgony
Brzostek	34	18
Bączka	3	4
Bukowa	6	8
Głobikówka	5	3
Gorzejowa	8	10
Grudna Dolna	5	4
Grudna Górna	2	5
Januszkowice	8	12
Kamienica Dolna	3	4
Kamienica Górna	14	8
Klecie	8	6
Nawsie Brzostockie	9	8
Opacionka	4	4
Przeczyca	5	4
Siedliska- Bogusz	11	10
Skurowa	3	6
Smarżowa	5	9
Wola Brzostocka	3	3
Zawadka Brzostocka	4	5
Suma	140	131

W roku 2018 przyrost naturalny utrzymywał się na dodatnim poziomie. Najwyższy przyrost naturalny odnotowano w Głobikówce sięgający 0,79. Największą liczbę urodzeń, jak i zgonów odnotowano w Brzostku



Liczbę osób zameldowanych i wymeldowanych na podstawie Rejestru mieszkańców Gminy Brzostek na dzień 31.12.2018 r. obrazuje poniższa tabela

Lp.	Miejscowość	Liczba zameldowań	Liczba wymeldowań
1	Brzostek	83	78
2	Bukowa	11	17
3	Bączalka	14	9
4	Gorzejowa	12	21
5	Grudna Dolna	10	5
6	Grudna Górna	7	15
7	Głobikówka	5	4
8	Januszkowice	20	24
9	Kamienica Dolna	3	9
10	Kamienica Górna	18	22
11	Klecie	25	19
12	Nawsie Brzosteckie	28	27
13	Opacionka	10	13
14	Przeczyca	12	25
15	Siedliska Bogusz	18	25
16	Skurowa	4	16
17	Smarżowa	17	15
18	Wola Brzostecka	5	5
19	Zawadka Brzostecka	18	19
Suma		320	368

Liczba zameldowanych mieszkańców Gminy Brzostek systematycznie spada. Od roku 2014 liczba ta spadła o 195 osób. Nie jest to związane z ujemnym przyrostem naturalnym, ale opuszczeniem Gminy przez mieszkańców w wieku produkcyjnym. Nowymi mieszkańcami są najczęściej osoby w wieku poprodukcyjnym lub mieszkańcy miast szukający warunków do życia w czystym ekologicznie środowisku. Jest to zjawisko typowe dla gmin nieuprzemysłowionych znacznie oddalonych od większych ośrodków miejskich.

RYNEK PRACY

Według danych GUS w Gminie Brzostek na 1000 mieszkańców zatrudnionych, 54,3% wszystkich zatrudnionych ogółem stanowiły kobiety, a 45,7% mężczyźni. Wśród aktywnych zawodowo mieszkańców gminy Brzostek 1 091 osób wyjeżdża do pracy do innych gmin, a 87 zatrudnionych przyjeżdża do pracy spoza gminy - tak więc saldo przyjazdów i wyjazdów do pracy wynosi -1 004 osoby. Wśród aktywnych zawodowo mieszkańców gminy Brzostek 36,8% pracuje w sektorze rolniczym (rolnictwo, leśnictwo, łowiectwo i rybactwo), 30,5% w przemyśle i budownictwie, a 13,9% w sektorze usługowym (handel, naprawa pojazdów, transport, zakwaterowanie i gastronomia, informacja i komunikacja) oraz 0,8% pracuje w sektorze finansowym (działalność finansowa i ubezpieczeniowa, obsługa rynku nieruchomości).

BEZROBOCIE

Na 31 grudnia 2018r. stopa bezrobocia w gminie wyniosła ok. 4,27%. W tym samym czasie stopa bezrobocia dla powiatu wynosiła 5,7% dla województwa wynosiła 8,8%. Liczba osób bezrobotnych zarejestrowanych w gminie Brzostek wyniosła 352, z czego 59,94% stanowiły kobiety a 40,06% mężczyźni.

5. CHARAKTERYSTYKA GOSPODARCZA

Majątek Gminy

1. Nieruchomości gruntowe

Zgodnie z art. 24 ustawy z dnia 21 sierpnia 1997 r. o gospodarce nieruchomościami (tj Dz.U. z 2018 poz. 2204) do gminnego zasobu nieruchomości należą nieruchomości, które stanowią przedmiot własności gminy i nie zostały oddane w użytkowanie wieczyste. Gminny zasób może być wykorzystywany na cele rozwojowe gminy i zorganizowanej działalności inwestycyjnej, a w szczególności na realizację budownictwa mieszkaniowego oraz związanych z tym budownictwem urządzeń infrastruktury technicznej, a także na realizację innych celów publicznych.

Stan powierzchniowy mienia komunalnego Gminy Brzostek na dzień 31.12.2018 r. wynosi 321,0254 ha. Na tą powierzchnię zasobu składa się około 1400 działek położonych na terenie 19

sołectw. Około 59 % całej powierzchni mienia stanowią drogi gminne tj. 187,9175 ha. Ponad 7 % powierzchni mienia stanowią lasy tj. 23,8907 ha oraz 7 % powierzchni tj. 22,5268 ha gruntów zabudowane jest budynkami i budowlami stanowiącymi własność gminy Brzostek. Pozostały grunt stanowią grunty orne, nieużytki i rowy.

Wartość gruntu stanowiącego własność Gminy wynosi 2 659 184,80 zł (słownie : dwa miliony sześćset pięćdziesiąt dziewięć tysięcy sto osiemdziesiąt cztery zł 80/100).

W wieczystym użytkowaniu pozostaje 3,3158 ha gruntu, o wartości księgowej 156 710,00 zł i wartości rynkowej 524 151,00 zł, zaktualizowanej na 31.12.2015 r. do opłaty rocznej.

W trwałym zarządzie pozostaje 11,6293 ha gruntu o wartości księgowej 254 410,00 zł. Są to grunty zabudowane obiektami szkolnymi, które zostały przekazane w trwały zarząd na rzecz 10 szkół podstawowych i przedszkola. Wartość księgowa przekazanych nieruchomości na 31.12.2018 r., gruntu wynosi – 254 410,00 zł, natomiast budynków i budowli według stanu na 31.12.2018r. wynosi – 15 407 263,21 zł. Nieruchomości te zgodnie z art. 6 ust.1 ustawy z dnia 27 października 2017r. ustawy o finansowaniu zadań oświatowych, zwolnione są z opłaty rocznej z tytułu trwałego zarządu, ponieważ placówki wychowania przedszkolnego i szkoły są zwolnione z opłat odpowiednio zarządu, użytkowania lub użytkowania wieczystego jeżeli zajmują grunty zajęte pod działalność oświatową.

Ponadto na dzień 31.12.2018 roku w trwałym zarządzie pozostają jeszcze nieruchomości zabudowane obiektami sportowym o łącznej powierzchni 6,74 ha i wartości rynkowej 10 241 416,00 zł, w tym wartość gruntu wynosi 876 133,00 zł, przekazane w 2016 roku na rzecz Ośrodka Sportu i Rekreacji w Brzostku. Od gruntów oddanych w trwały zarząd OSiR ustalone zostało 0,3% opłaty rocznej w wysokości 30 724,24 zł.

W skład tych nieruchomości wchodzi cztery obiekty sportowe: boisko sportowe „Orlik” przy ul. Szkolnej 13 w Brzostku, Hala Sportowa im. Agaty Mróz wraz z siłownią przy ul. M. N. Mysłowskiego w Brzostku, boisko sportowe położone w Siedliskach - Bogusz oraz boisko sportowe do piłki nożnej z bieżnią okólną i podestem estradowym oraz obiektami pomocniczymi, położone przy ul. Okrągła w Brzostku.

Z tytułu gospodarowania mieniem Gminy uzyskano dochody w wysokości 540 982, 60 zł. W tej kwocie najwyższy udział mają wpływy ze sprzedaży mienia komunalnego i z tytułu najmu lokali użytkowych, mieszkalnych i z dzierżawy gruntów pod garażami. Wpływy z tytułu sprzedaży działek

zabudowanych oraz lokali użytkowych wyniosły 247 869,00 zł. Wśród nieruchomości zbytych z mienia komunalnego w 2018 roku są:

- 2 działki o pow. 0,19 ha, położone w Zawadce Brzosteckiej zabudowane budynkiem mieszkalnym o wartości księgowej 460,00 zł, zbyte w trybie bezprzetargowym na rzecz Najemcy, który został ustalony na podstawie wyroku Nr Sygn. Akt. I C 1234/16 Sądu Rejonowego w Dębicy z dnia 31.05.2017r., na kwotę 40 035,00 zł,
- 4 działki o pow. 0,1826 ha i o łącznej wartości rynkowej 45 665,00 zł i wartości księgowej 2 746,00 zł, przekazane w aport Zakładowi Gospodarki Komunalnej Spółka z o. o. z siedzibą w Brzostku w tym :
 - 1 działka pow. 0,1249 ha o wartości rynkowej 35 235,00 zł i o wartości księgowej 1 869,00 zł, zabudowana oczyszczalnią ścieków przy Szkole Podstawowej w Siedliskach-Bogusz,
 - 2 działki o łącznej pow. 0,0234 ha o wartości rynkowej 5 852,00 zł i o wartości księgowej 370,00 zł przeznaczone pod budowę oczyszczalni ścieków przy Szkole Podstawowej w Kamienicy Górnej,
 - 1 działka pow. 0,0343 ha o wartości rynkowej 8 578,00 zł i o wartości księgowej 507,00 zł, przeznaczona pod budowę Hydroforni Strefowej HWB-1, przy Szkole Podstawowej w Nawsiu Brzosteckim,
- 1 działka położona w Brzostku o pow. 0,0543 ha i wartości księgowej: gruntu 241,00 zł i budynku 20 044,56 zł zabudowana budynkiem mieszkalnym i 2 wyodrębnionymi lokalami mieszkalnym, sprzedana w trybie przetargowym za kwotę 141 400,00 zł,
- 1 działka położona w Kamienicy Górnej o pow. 0,04 ha i o wartości księgowej: gruntu 600,00 zł i budynku 14 079,81 zł, zabudowana budynkiem garażowym, sprzedana w trybie przetargowym za kwotę 16 160,00 zł,
- 1 lokal użytkowy o pow. 100,25 m² i wartości księgowej: gruntu 11 503,00 złotych i lokalu 64 286,00 zł, położony w Brzostku przy ulicy A. Gryglewskiego w budynku nr 5A sprzedany ostatecznie w trybie przetargowym za kwotę 50 274,00 zł.

Gmina wynajmuje 7 lokali użytkowych o łącznej powierzchni 357,80 m², położonych w Domach Ludowych w Bukowej, Kamienicy Dolnej i Siedliskach-Bogusz. Wynajmowane są dwa sklepy położone w Głobikówce i Skurowej o powierzchni użytkowej 138,91 m², 4 lokale w budynku magazynowo – usługowym w Brzostku przy ul. Stara Droga o łącznej powierzchni 453,16 m² oraz pomieszczenie gospodarcze o powierzchni użytkowej 14,66 m² położone w Kamienicy Dolnej.

Spisano 154 umowy na wynajem okolicznościowy pomieszczeń w Domach Ludowych tj. w Bączalce, Bukowej, Gorzejowej, Januszkowicach, Kamienicy Górnej, Grudnej Dolnej, Nawsiu Brzosteckim, Przeczycy, Skurowej, Siedliskach-Bogusz, Zawadce Brzosteckiej oraz w Remizach OSP w Brzostku i Siedliskach-Bogusz. Czynsz naliczono na podstawie Zarządzenia Burmistrza Brzostku Nr 51/16 z dnia 16 maja 2016r., w sprawie regulaminu udostępniania świetlic wiejskich w gminie Brzostek, zmienionego Zarządzeniami Nr 15/17, Nr 19/7 i Nr 22/18 w sprawie zmiany regulaminu udostępniania świetlic wiejskich na terenie gminy Brzostek.

Gmina zawarła również umowy z przedsiębiorcami na montaż urządzeń sieci telekomunikacyjnej oraz urządzeń Punktu Dostępowego i Transmisyjnego systemu WLAN na budynku byłej szkoły w Skurowej, na montaż anten sektorowych Internetu bezprzewodowego umieszczonego na budynku Urzędu Miejskiego w Brzostku oraz urządzeń sieci telekomunikacyjnych umieszczonych na działce nr ewid. 551/1 położonej w Nawsiu Brzosteckim.

Ponadto wydzierżawiony jest grunt pod 5 garażami o łącznej powierzchni 90 m², oraz plac manewrowy o pow. 200 m² znajdujący się przy ulicy Stara Droga w Brzostku .

Wpływy z tytułu stałego najmu lokali użytkowych znajdujących się w Domach Ludowych, sklepów w Głobikówce i Skurowej, 4 lokali w budynku magazynowo – usługowym w Brzostku oraz placu manewrowego przy ulicy Stara Droga w Brzostku , z wynajmu lokali mieszkalnych, użytkowych okazjonalnie i dzierżawy wyniósł 154 990,79 zł.

W nieodpłatnym użyczeniu i użytkowaniu znajdują się nieruchomości wraz z zabudowaniami o pow. 1,7603 ha gruntu i pow. użytkowej budynków 4 070,02 m², przekazane na rzecz :

- Samodzielnego Gminnego Publicznego Zakładu Opieki Zdrowotnej w Brzostku (nieruchomości w Brzostku i Smarżowej);
- Miejsko-Gminnego Ośrodka Pomocy Społecznej w Brzostku;
- Centrum Kultury i Czytelnictwa w Brzostku;
- Towarzystwa Miłośników Ziemi Brzosteckiej;
- Stowarzyszeniu Na Rzecz Osób Potrzebujących „Nieść Nadzieję” w Brzostku;
- Centrum Usług Wspólnych w Brzostku;
- LDG „Liwocz”;
- Stowarzyszeń - remizy przekazane Ochotniczym Strażom Pożarnym: w Brzostku, Januszkowicach, Januszkowice - Działy, Nawsiu Brzosteckim, Grudnej Dolnej, Bukowej, Opacionce, Siedliskach-Bogusz , Skurowej i Zawadce Brzosteckiej.

W 2018 roku Gmina nie tylko zbywała nieruchomości ale również nabywała. W skład nabytych gruntów w 2018 roku weszły:

- 1 działka o pow. 0,03 ha i o wartości 1 500,00 zł, którą Gmina nabyła do zasobu w wyniku darowizny z przeznaczeniem na połączenie drogi gminnej Przeczyca – Pułanki z drogą wewnętrzną, stanowiącą dojazd do gospodarstw i pól, celem poprawy komunikacji w ich obrębie,
- 6 działek położonych w Bączalce o łącznej pow. 0,3618 ha i o wartości 18 340,00 zł, które Gmina nabyła do zasobu w wyniku darowizny, z przeznaczeniem pod uregulowanie istniejącego stanu na gruncie oraz poprawę zagospodarowania drogi gminnej Wola Brzostocka – Bączalka,
- 11 działek położonych w Grudnej Dolnej o łącznej pow. 0,1925 ha i o wartości 9 625,00 zł, które Gmina nabyła w wyniku darowizny, z przeznaczeniem pod uregulowanie istniejącego stanu na gruncie oraz poprawę zagospodarowania drogi wewnętrznej „Na Grygla” ,
- 1 działka o pow. 0,01 ha i o wartości 500,00 zł, którą Gmina nabyła do zasobu w wyniku darowizny z przeznaczeniem pod uregulowanie istniejącego stanu na gruncie oraz poprawę zagospodarowania drogi gminnej w Klecie Stawiska,
- 1 działka o pow. 0,0078 ha i o wartości 500,00 zł, położona w Przeczycy, którą Gmina nabyła do zasobu w wyniku darowizny z przeznaczeniem pod uregulowanie istniejącego stanu na gruncie oraz poprawę zagospodarowania drogi gminnej wewnętrznej,
- 1 działka o pow. 0,1514 ha i o wartości 7 570,00 zł, położoną w Januszkowicach, którą Gmina nabyła do zasobu w wyniku darowizny z przeznaczeniem pod uregulowanie istniejącego stanu na gruncie oraz poprawę zagospodarowania drogi gminnej wewnętrznej,
- 1 działka o pow. 0,0208 ha i o wartości 1 000,00 zł, położona w Kamienicy Dolnej, którą Gmina nabyła do zasobu w wyniku darowizny z przeznaczeniem pod uregulowanie istniejącego stanu na gruncie oraz poprawę zagospodarowania drogi gminnej wewnętrznej,
- 6 działek o łącznej pow. 0,0776 ha i o wartości 34 720,10 zł, położonych w Brzostku, które Gmina nabyła do zasobu na podstawie decyzji Starosty Dębickiego Nr 2/2016; z dnia 15.09.2016r. AB.6740.10.3.2016 i Nr 3/2017 z dnia 15 września 2017r. AB.6740.10.4.2017o zezwoleniu na realizację inwestycji drogowej w Brzostku,

- 5 działek położonych w Globikówce o łącznej pow. 0,0797 ha i o wartości 3 985,00 zł, które Gmina nabyła do zasobu w wyniku darowizny, z przeznaczeniem pod uregulowanie istniejącego stanu na gruncie oraz poprawę zagospodarowania drogi gminnej Grudna Dolna – Globikówka oraz drogi wewnętrznej,
- 2 działki położone w Grudnej Górnjej o łącznej pow. 0,15 ha i o wartości 3 753,00 zł, które Gmina nabyła do zasobu w wyniku darowizny, z przeznaczeniem pod uregulowanie istniejącego stanu na gruncie oraz poprawę zagospodarowania drogi wewnętrznej,
- 3 działki położone w Grudnej Dolnej o łącznej pow. 0,1513 ha i o wartości 3 626,00 zł, które Gmina nabyła do zasobu w wyniku darowizny, z przeznaczeniem pod uregulowanie istniejącego stanu na gruncie oraz poprawę zagospodarowania drogi gminnej Grudna Dolna Globikowa oraz jako łącznik drogi wewnętrznej,
- 10 działek położonych w Januszkowicach o łącznej pow. 0,2623 ha i o wartości 7 869,00 zł, które Gmina nabyła do zasobu w wyniku darowizny, z przeznaczeniem pod budowę drogi wewnętrznej gminnej wraz z placem do zawracania,
- 1 działka o pow. 0,0045 ha i o wartości 225,00 zł, położona w Kleciach, którą Gmina nabyła do zasobu w wyniku darowizny z przeznaczeniem pod uregulowanie istniejącego stanu na gruncie oraz poprawę zagospodarowania drogi gminnej wewnętrznej,
- 1 działka o pow. 0,0475 ha, i o wartości 93 536,00 zł, położona w Brzostku, którą Gmina nabyła do zasobu na podstawie postanowienia I Ns 202/17 z dnia 28.02.2018r., Sądu Rejonowego w Dębicy, przez zasiedzenie. Wartość działki została ustalona na podstawie wyceny sporządzonej przez rzeczoznawcę majątkowego,
- 1 działka o pow. 0,0326 ha i o wartości 1 630,00 zł, położona w Kamienicy Górnej, zajęta pod drogę gminną, nabyta z mocy prawa,
- wprowadzenie do zasobu wartości 15 310,00 zł, dotyczącej 4 działek, które zostały nabyte z mocy prawa, pod drogi gminne w Brzostku.

2. Udziały gminy w spółkach prawa handlowego.

Gmina Brzostek posiada 100% udział w jednoosobowej spółce - Zakład Gospodarki Komunalnej w Brzostku Spółka z o.o.. Wartość udziałów wynosi 16 917 000,00 zł (słownie : szesnaście milionów dziewięćset siedemnaście tysięcy zł.).

3. Firmy działające w Gminie

Potencjał gospodarczy Gminy Brzostek tworzą małe i średnie podmioty gospodarcze o różnorodnym profilu działalności. W przeważającej większości są to usługi budowlane, transportowe oraz handel detaliczny.

Na 31 grudzień 2018 na terenie Gminy zarejestrowanych było 481 podmiotów gospodarczych, w tym działalność w formie spółki cywilnej prowadziło 6 przedsiębiorców.

Tabela 7: Podmioty gospodarcze zarejestrowane w CEIDG wg sekcji PKD

Wyszczególnienie	SEKCJA														
	A	B	C	F	G	H	I	J	K	M	N	P	O	R	S
gm. Brzostek	9	1	42	132	100	86	9	13	10	20	15	4	20	4	16

źródło: CEIDG

- A Rolnictwo, leśnictwo, łowiectwo i rybactwo
- B Górnictwo i wydobywanie,
- C Przetwórstwo przemysłowe,
- F Budownictwo,
- G Handel hurtowy i detaliczny, naprawa pojazdów samochodowych, wylęczając motocykle,
- H Transport i gospodarka magazynowa,
- I Działalność związana z zakwaterowaniem i usługami gastronomicznymi,
- J Informacja i komunikacja,
- K Działalność finansowa i ubezpieczeniowa,
- M Działalność profesjonalna, naukowa i techniczna,

- N** Działalność w zakresie usług administrowania i działalność wspierająca,
- P** Edukacja,
- O** Administracja publiczna i obrona narodowa, obowiązkowe zabezpieczenia społeczne,
- R** Działalność związana z kulturą, rozrywką i rekreacją,
- S** Pozostała działalność usługowa

Najwięcej bo 27% ogólnej liczby podmiotów gospodarczych zajmuje się usługami budowlanymi związanymi ze wznoszeniem budynków oraz wykonywaniem pozostałych robót budowlanych wykończeniowych w tym tynkowaniem, 16 % podmiotów wpisanych do CEIDG wykonuje usługi transportowe, 15 % podmiotów zajmuje się handlem, sprzedażą detaliczną prowadzoną w sklepach z przewagą żywności, napojów i wyrobów tytoniowych - to przeważnie małe prywatne sklepy w większości spożywcze, około 2% podmiotów prowadzi usługi fryzjerstwa i zabiegi kosmetyczne.

Tabela 8: Struktura wieku osób prowadzących działalność gospodarczą w gminie

<i>Wiek przedsiębiorcy</i>	<i>Liczba przedsiębiorców</i>	<i>Wiek przedsiębiorcy</i>	<i>Liczba przedsiębiorców</i>
20	3	48	14
21	3	49	11
22	4	50	12
23	4	51	17
24	14	52	15
25	13	53	13
26	20	54	17
27	22	55	12
28	21	56	10
29	14	57	7
30	26	58	15
31	25	59	11
32	29	60	14

33	29	61	9
34	32	62	10
35	39	63	8
36	35	64	12
37	29	65	10
38	26	66	7
39	22	67	2
40	16	68	1
41	31	69	5
42	20	70	1
43	23	71	2
44	26	72	2
45	27	73	2
46	11	74	1
47	20	83	1

Zródło: CEIDG

Analiza powyższej tabeli wskazuje, że przeważającą grupą wiekową, która prowadzi własną działalność gospodarczą są mieszkańcy Gminy Brzostek w wieku od 34 do 39 lat.

Podmioty gospodarki narodowej posiadające osobowość prawną wpisane do rejestru REGON według formy prawnej:

Spółdzielnie ogółem - 2

Spółki handlowe ogółem - 25

Spółki handlowe z udziałem kapitału zagranicznego - 4

Spółki handlowe z ograniczoną odpowiedzialnością -14

Spółki handlowe z ograniczoną odpowiedzialnością, z udziałem kapitału zagranicznego - 3

Spółki cywilne ogółem -11

Gastronomia

Na terenie Gminy Brzostek na koniec roku 2018 działało 6 lokali gastronomicznych w tym 3 lokale w Brzostku i 3 lokale w Kleciach. Są to lokale serwujące pizzę, kebab oraz napoje. Na terenie Gminy funkcjonuje jedna restauracja na Stacji Paliw w Brzostku.

Koncesje wydane przez Burmistrza Brzostku

Zgodnie z zapisami ustawy o wychowaniu w trzeźwości i przeciwdziałaniu alkoholizmowi (tj Dz.U. z 2018 poz. 2137) w 2018 roku Burmistrz Brzostku wydał 40 nowych zezwoleń na sprzedaż napojów alkoholowych w sklepach (14 zezwoleń na sprzedaż piwa, 12 zezwoleń na sprzedaż alkoholu od 4,5 % do 18% oraz 14 zezwoleń na sprzedaż napojów alkoholowych powyżej 18%) oraz 4 jednorazowe zezwolenie wydane zostały na okolicznościowe uroczystości. Łączna kwota wpływów z opłaty za zezwolenia na sprzedaż alkoholu w 2018 r. wyniosła 152 665,42 zł (słownie: sto pięćdziesiąt dwa tysiące sześćset sześćdziesiąt pięć złotych 42/100).

6. ZAMÓWIENIA PUBLICZNE

W roku 2018 r. Gmina Brzostek, jako Zmawiający przeprowadziła 20 postępowań o udzielenie zamówienia oraz 5 postępowań, które na mocy porozumienia przeprowadzone zostały w imieniu Gminy Brzostek przez Związek Gmin Dorzecza Wisłoki z siedzibą w Jaśle. W ciągu całego roku unieważnione zostały 3 postępowania. Wszystkie postępowania o których mowa powyżej przeprowadzone zostały w trybach uregulowanych ustawą Prawo zamówień publicznych z dnia 29 stycznia 2004 r. zwana dalej „ustawą”.

W ramach 17 postępowań zakończonych udzieleniem zamówienia zastosowano następujące tryby:

- przetarg nieograniczony – 15 postępowań, w tym ze względu na rodzaj zamówienia udzielono 10 zamówień na roboty budowlane, 1 zamówienia na dostawy i 4 zamówień na usługi. Łączna wartość zawartych umów w wyniku rozstrzygnięcia postępowań przeprowadzonych w trybie przetargu nieograniczonego wynosi: 5 146 065,63 zł.
- zamówienie z wolnej ręki – 1 postępowanie, wartość umowy: 755 784,00 zł.
- usługi społeczne – 1 postępowanie, wartość umowy: 163 600,00 zł.

W ramach postępowań ogłoszonych przez Związek Gmin Dorzecza Wisłoki z siedzibą w Jaśle, przeprowadzono 3 postępowania na roboty budowlane o wartości łącznej 7 250 336,50 zł, postępowanie na usługi o wartości 38 000,00 zł oraz 1 na dostawę o wartości: 349 958,67 zł.

Postępowań zakończonych udzieleniem zamówienia, przeprowadzonych z wyłączeniem procedur określonych przepisami ustawy ogłoszono 17 na łączną kwotę 928 508,84 zł. Powyższe postępowania przeprowadzono zgodnie z Regulaminem udzielania zamówień publicznych, których wartość nie przekracza wyrażonej w złotych równowartości kwoty 30 000 euro, obowiązującym w Urzędzie Miejskim w Brzostku.

Tabela 9: Zestawienie przedstawiające rodzaj inwestycji na które ogłoszone zostały postępowania do których stosuje się przepisy ustawy

Lp.	Znak sprawy	Nazwa zadania	Wartość brutto	Rodzaj zamówienia
1.	IZP.27.1.2018	Budowa drogi gminnej łączącej drogę krajową nr 73 z ul. Mysłowskiego w miejscowości Brzostek k/gimnazjum – odcinek łączący drogę krajową nr 73 z ul. Królowej Jadwigi	942 244,66 zł	Roboty budowlane
2.	IZP.27.3.2018	Wykonanie robót budowlanych w ramach 5 części: Zadanie nr 1: Przebudowa drogi gminnej ul. Zielona w miejscowości Brzostek w km 0+073 - 0+196, zadanie 2: Przebudowa drogi gminnej nr 106128 Siedliska-Bogusz – Łazy w m. Siedliska-Bogusz – wykonanie nawierzchni bitumicznej (690,00 mb) oraz remont drogi gminnej nr 106174 Łazy – Siedliska-Bogusz w m. Siedliska-Bogusz – wykonanie nawierzchni tłuczniowej (669,00 mb), zadanie 3: Przebudowa drogi wewnętrznej k/Śtasika w m. Smarżowa – wykonanie nawierzchni bitumicznej (82,00 mb), zadanie 4: Przebudowa drogi wewnętrznej k/Smagacza w m. Grudna Górna – wykonanie nawierzchni bitumicznej (471,00 mb), zadanie 5: Przebudowa	(1) 125 586,96 zł (2) 201 461,85 zł (3) 35 074,30 zł, (4) 110 806,36 zł (5) 86 373,65 zł.	Roboty budowlane

Raport o stanie Gminy Brzostek

		drogi wewnętrznej k/Śliwy w m. Kamienica Górna – wykonanie nawierzchni bitumicznej (273,00 mb) oraz remont drogi wewnętrznej k/Śliwy w m. Kamienica Górna – wykonanie profilowania nawierzchni tłuczniowej destruktem asfaltowym (320,00 mb)		
3.	IZP.27.4.2018	„Poprawa infrastruktury rekreacyjnej w gminie Brzostek” oraz „Budowa rodzinnego placu rekreacyjnego z urządzeniami rekreacji indywidualnej i obiektami małej architektury w miejscowości Brzostek Zadanie nr 1 - Budowa ogrodzonego placu zabaw dla dzieci wraz z urządzeniami rekreacyjnymi w miejscowości Grudna Górna, Zadanie nr 2 - Przebudowa urządzeń służących rekreacji codziennej wraz z budową ogrodzenia w miejscowości Kamienica Górna, Zadanie nr 3 - Budowa obiektów małej architektury wraz z urządzeniami rekreacji indywidualnej w miejscowości Siedliska-Bogusz, Zadanie nr 4 - Budowa rodzinnego placu rekreacyjnego z urządzeniami rekreacji indywidualnej i obiektami małej architektury w miejscowości Brzostek.	(1) 46 125, 00 zł (2) 89 224, 20 zł, (3) 39 367, 36 zł, (4) 142 148,87 zł	Roboty budowlane
4.	IZP.27.5.2018	Wykonanie dostaw związanych z bieżącym utrzymaniem dróg gminnych i wewnętrznych o nawierzchniach zwirowych i	190 878,55 zł	Dostawy

		bitumicznych – transport wraz z materiałem na 2018 rok		
5.	IZP.27.6.2018	Przebudowa Domu Ludowego w Zawadce Brzosteckiej” realizowanego w ramach poddziałania „Wsparcie na wdrażanie operacji w ramach strategii rozwoju lokalnego kierowanego przez społeczność” objętego Programem Rozwoju Obszarów Wiejskich na lata 2014-2020.	282 275,06 zł	Roboty budowlane
6.	IZP.27.7.2018	”Wykonanie remontu cząstkowego masą mineralno-asfaltową z otaczarki, powierzchniowego utrwalenia emulsją asfaltową i grysami płukanymi nawierzchni bitumicznych oraz wykonanie naprawy przełomów nawierzchni bitumicznych i zwirowych dróg gminnych i wewnętrznych w gminie Brzostek - według wskazania w roku 2018	319 546,70 zł	Roboty budowlane
7.	IZP.27.8.2018	Termomodernizacja budynku Szkoły Podstawowej w Kamienicy Dolnej	180 310,42 zł	Roboty budowlane
8.	IZP.27.9.2018	Przebudowa dachu na budynku Szkoły Podstawowej w Januszkowicach	Postępowanie unieważnione	
9.	IZP.27.10.2018	„Przygotowanie i dowóz posiłków dla dzieci uczęszczających do Przedszkola w Brzostku”	163 600,00 zł	Usługi społeczne
10.	IZP.27.11.2018	Przebudowa dachu na budynku Szkoły Podstawowej w Januszkowicach	168 266,14	Roboty budowlane
11.	IZP.27.12.2018	Udzielenie i obsługę kredytu długoterminowego złotowego na kwotę 3 800 000,00 zł	255 240,35 zł	Usługi
12.	IZP.27.13.2018	Dowozu uczniów zamieszkałych na terenie Gminy Brzostek do szkół podstawowych w roku szkolnym	160 721,40 zł	Usługi

Raport o stanie Gminy Brzostek

		2018/2019 z wykorzystaniem komunikacji publicznej		
13.	IZP.27.14.2018	Budowa oświetlenia drogowego w pasie DK 73 relacji Wiśniówka – Jasło na terenie gminy Brzostek – etap I „Oświetlenie chodnika i zjazdów” w miejscowości Bukowa w km 152+494 – 153+935	263 682,49 zł	Roboty budowlane
14.	IZP.27.15.2018	Wykonanie robót budowlanych w ramach 7 zadań: Zadanie nr 1: Przebudowa drogi gminnej nr 106112 w m. Siedliska-Bogusz – działka nr 617 – wykonanie nawierzchni bitumicznej Zadanie nr 2: Przebudowa drogi wewnętrznej w m. Bukowa – działka nr 335 – wykonanie nawierzchni bitumicznej Zadanie nr 3: Przebudowa drogi wewnętrznej w m. Januszkowice – działka nr 521/1 – wykonanie nawierzchni bitumicznej Zadanie nr 4: Przebudowa drogi wewnętrznej w m. Klecie – działka nr 221 – wykonanie nawierzchni bitumicznej Zadanie nr 5: Remont nawierzchni bitumicznej drogi gminnej nr 106143 Brzostek – Klecie Zadanie nr 6: Przebudowa drogi wewnętrznej w m. Przeczyca – działka nr 1155 - wykonanie nawierzchni bitumicznej Zadanie nr 7: Przebudowa drogi wewnętrznej w m. Smarzowa – działka nr 676 – wykonanie nawierzchni bitumicznej	(1) 99 603,43 zł (2) 123 597,30 zł (3) 63 245,25 zł (4) 74 542,92 zł (5) 62 795,31 zł (6) 64 875,17 zł (7) 72 530,64 zł	Roboty budowlane
15.	IZP.27.16.2018	Budowa Otwartej Strefy Aktywności w miejscowości Brzostek	Postępowanie unieważnione	

16.	IZP.27.17.2018	Wykonanie robót budowlanych w ramach 3 zadań: Zadanie nr 1: Remont chodnika, remont nawierzchni bitumicznej przy ul. Mickiewicza w m. Brzostek. Zadanie nr 2: Przebudowa drogi gminnej ul. Królowej Jadwigi w m. Brzostek w km 0+073 - 0+186 – budowa chodnika. Zadanie nr 3: Przebudowa drogi powiatowej nr 1319R ul. M. N. Mysłowskiego w m. Brzostek w km 0+194 - 0+240 – budowa chodnika.	(1) 423 104,97 zł (2) 131 435,17 zł (3) 35 536,44 zł	Roboty budowlane
17.	IZP.27.18.2018	Termomodernizacja budynku Szkoły Podstawowej w Smarzowej	Postępowanie unieważnione	
18.	IZP.27.19.2018	Udzielenie i obsługę kredytu długoterminowego złotowego na kwotę 2 000 000,00 zł z przeznaczeniem na finansowanie deficytu w 2018 r.	125 562,71 zł	Usługi
19.	IZP.27.20.2018	Odbiór, transport i zagospodarowanie odpadów komunalnych z nieruchomości niezamieszkałych z terenu Gminy Brzostek oraz zorganizowanie, prowadzenie i zagospodarowanie odpadów ze stacjonarnego Punktu Selektywnej Zbiórki Odpadów Komunalnych	229 932,00 zł	Usługi
20	IZP.27.21.2018	Usługi polegającej na odbiorze, transporcie i zagospodarowaniu odpadów komunalnych zmieszanych i segregowanych z nieruchomości zamieszkałych z terenu Gminy Brzostek.	755 784,00 zł	in house - art. 67 ust. 1 pkt 12
Postępowania zorganizowane przez Związek Gmin Dorzecza Wisłoki z siedzibą w Jaśle				
1.		Pełnienie funkcji inspektora nadzoru nad zadaniem "Budowa kanalizacji w Gminie Brzostek" (Bukowa, Brzostek ul. Ostafińskiego, Brzostek - ul.	38 000,00 zł	Usługi

Raport o stanie Gminy Brzostek

		Polna), inwestycja współfinansowana ze środków UE w ramach Regionalnego Programu Operacyjnego		
2.		Termomodernizacja budynku Publicznej Szkoły Podstawowej im. KEN w Brzostku, inwestycja współfinansowana ze środków UE w ramach Regionalnego Programu Operacyjnego	799 500,00 zł	Roboty budowlane
3.		Wspólny zakup energii elektrycznej dla Jednostek Samorządu Terytorialnego wraz z jednostkami organizacyjnymi i instytucjami kultury	349 958,67 zł	Dostawy
4.		Budowa kanalizacji w Gminie Brzostek: Brzostek - ul. Ostafińskiego, Brzostek- ul. Polna	3 450 130, 06 zł 1 499 868, 13 zł	Roboty budowlane
5.		Budowa kanalizacji w Gminie Brzostek: Bukowa	1 500 838,31 zł	Roboty budowlane

7. INFRASTRUKTURA TECHNICZNA

System zaopatrzenia w wodę

Gmina Brzostek należy do stosunkowo słabo wyposażonych w infrastrukturę techniczną związaną z zaopatrzeniem mieszkańców w wodę.

Ze zbiorczej sieci wodociągowej korzystają mieszkańcy Brzostku, Zawadki Brzosteckiej, Kamienicy Dolnej, Kleci, Nawsia Brzosteckiego, Januszkowic, Opacionki.

Na terenie gminy Brzostek znajduje się ujęcie wody podziemnej zlokalizowane w dolinie rzeki Wisłoki w Brzostku. Na ujęciu w 2018 r. eksploatowane były trzy studnie głębinowe o wydajności około 19 m³/h, z których woda tłoczona jest do uzdatniania na Stację Uzdatniania Wody. Dobowa zdolność urządzeń uzdatniających wodę zgodnie z pozwoleniem wodnoprawnym wynosi Q_{śrd}=600 m³/d.

Stacja Uzdatniania wody została w latach 2012 i 2013 przebudowana. Przebudowa obejmowała między innymi wymianę pomp i zestawu hydroforowego, separatorów, filtrów, dmuchaw, rurociągów, wyposażenie w przepływomierze elektromagnetyczne, wymianę systemu sterowania pomp, rozdzielnic elektrycznej i osprzętu elektrycznego.

Wg. stanu na koniec 2018 roku długość sieci wodociągowej w Gminie Brzostek wynosi około 96,3 km. Do zbiorczej sieci wodociągowej wykonano 1.308 przyłączy wodociągowych. Liczba mieszkańców gminy korzystających z sieci wodociągowej wynosi 5.382. W liczbie tej około 370 mieszkańców (Bukowej, Gorzejowej, Grudnej Górnej, Januszkowic, Kamienicy Dolnej, Kleci, Przeczycy, Kamienicy Górnej, Siedlisk Bogusz, Opacionki) korzysta z wodociągów lokalnych.

Tabela 10: Stan zwodociągowania Gminy Brzostek w liczbach

L.p.	Miejscowość	Ilość przyłączy wody w 2018 r.		Ilość przyłączy wody ogółem	% zwodociągowania	Liczba osób korzystających z sieci ogółem	Uwagi
		przyłącza	osoby				
1	Brzostek	9	26	704	95	2728	-
2	Bączalka	-	-	-	0	0	-
3	Bukowa	-	-	11	8	40	wodociąg lokalny
4	Głobikówka	-	-	-	0	0	-
5	Gorzejowa	-	-	5	2	20	wodociąg lokalny
6	Grudna Dolna	-	-	-	0	0	-
7	Grudna Górna	-	-	39	35	180	wodociąg lokalny
8	Januszkowice	12	65	90	45	403	wraz z wodociągiem lokalnym
9	Kamienica Dolna	2	7	130	83	435	Wraz z wodociągiem lokalnym
10	Kamienica Górna	-	-	2	1	8	-
11	Klecie	7	19	96	62	413	-
12	Nawsie Brzosteckie	7	40	162	71	603	-
13	Opacionka	2	10	53	58	200	-
14	Przeczyca	-	-	10	5	40	wodociąg lokalny
15	Siedliska Bogusz	-	-	4	1	12	wodociąg lokalny
16	Skurowa	-	-	-	0	0	-
17	Smarżowa	-	-	-	0	0	-
18	Wola Brzosteczka	-	-	-	0	0	-
19	Zawadka Brzosteczka	3	11	73	72	300	-
Razem:		42	178	1308		5383	wraz z wodociągami lokalnymi

Średni % zwodociągowania Gminy Brzostek z ujęć komunalnych wynosi około 41 %. Pozostali mieszkańcy Gminy poza nielicznymi wyjątkami korzystają z wodociągów z własnych ujęć wodnych.

Większe inwestycje związane z gospodarką wodną realizowane w latach 2014 – 2018

1. Wodociąg w Brzostku przy ul. Ks. Ostafińskiego i Węgierskiej oddany do użytkowania w 2017 roku. Zadanie obejmowało sieć wodociagową fi 90/125 o dł. 951,4 mb i wartości 113922,35 zł.

2. Wodociąg Wola Brzostecka

W 2017 r. uzyskano decyzję pozwolenia na budowę sieci wodociagowej w Woli Brzosteckiej i części miejscowości Nawsie Brzosteckie wraz ze zbiornikiem retencyjnymi 2 hydroformiami. Na podstawie tej decyzji i po przeprowadzeniu procedury przetargowej w 2018 r. realizowano budowę powyższej inwestycji, będącej obecnie w końcowej fazie oddania do użytkowania. Inwestorem zadania był Zakład Gospodarki Komunalnej Sp. z o.o. w Brzostku. W wyniku realizacji inwestycji powstało 9168,05 mb sieci PE o średnicy 160/125/110/90/63/40/32 mm, 2 hydroformie i zbiornik retencyjny. Wartość umowna wykonanych robót budowlanych – 2.286.263,48 zł brutto. Zadanie współfinansowane przez Samorząd Województwa Podkarpackiego ze środków Europejskiego Funduszu Rolnego w ramach Programu Rozwoju Obszarów Wiejskich na lata 2014 – 2020 w wysokości 63,63 % poniesionych kosztów kwalifikowalnych.

W celu poprawy infrastruktury związanej z gospodarką wodną podejmuje się następujące kroki:

- Opracowano projekt budowlany i uzyskano w styczniu 2018 r. pozwolenie na budowę sieci wodociagowej wraz urządzeniami na sieci w miejscowości Bukowa i części miejscowości Klecie. Inwestycja jest przygotowana dokumentacyjnie do realizacji.
- W 2017 r. opracowano opinię hydrogeologiczną określającą możliwości pozyskania wód podziemnych oraz koncepcję związaną z wodociągowaniem pozostałych miejscowości gminy, która zakłada:
 - rozbudowę ujęcia wodnego w Brzostku o kolejne studnie głębinowe,
 - budowę lub rozbudowę Stacji Uzdatniania Wody w Brzostku,
 - budowę zbiorników wody zapasowej, zbiorników buforowych, hydroformi, komór redukcji ciśnienia,
 - budowę sieci wodociagowej o dł. około 118 km z uwzględnieniem przejść przez Rzekę Wisłokę oraz drogę krajową nr 73 relacji Wiśniówka – Jasło.

Koncepcja jest już częściowo realizowana w Brzostku poprzez budowę między innymi kolejnej studni głębinowej.

System kanalizacyjny

1. Kanalizacja sanitarna.

Wodociągowanie gminy powoduje zwiększenie ilości wytwarzanych ścieków komunalnych w gospodarstwach domowych i konieczność ich zagospodarowania oraz oczyszczenia.

Ścieki oczyszczane są w mechaniczno-biologicznej gminnej oczyszczalni ścieków typu SBR o $Q_{sr.dob.} = 500 \text{ m}^3/d$ zlokalizowanej w Kleciach (rozbudowanej i zmodernizowanej w 2008 roku), dostarczane systemem kanalizacji grawitacyjnej oraz tłocznej za pomocą przepompowni ścieków. Oczyszczalnia posiada również zbiornik ścieków dowożonych o poj. 36 m^3 . Ścieki dowożone są taborem asenizacyjnym od mieszkańców, którzy nie są objęci systemem kanalizacji sanitarnej. Ścieki oczyszczone odprowadzane są do wód powierzchniowych rzeki Wisłoki istniejącym wylotem zlokalizowanym w km 91+160.

Administratorem oczyszczalni ścieków i całego systemu kanalizacyjnego w Gminie Brzostek jest Zakład Gospodarki Komunalnej w Brzostku Sp. z o.o. ZGK Sp. z o.o. posiada udzielone przez Starostę Dębickiego w dniu 12.05.2014 r. decyzję pozwolenia wodnoprawnego na wprowadzenie oczyszczonych ścieków komunalnych z oczyszczalni do rzeki Wisłoki. Termin ważności pozwolenia wodnoprawnego jest ustalony decyzją na 11.05. 2024 r.

Siecią kanalizacji sanitarnej na terenie gminy Brzostek objęte są miejscowości: Brzostek, Klecie, Opacionka, Januszkowice. Miejscowości te znajdują się na terenie Aglomeracji Brzostek wyznaczonej przez Wojewodę Podkarpackiego Rozporządzeniem nr 95/2005 z 16.12.2005 r. Ogólna długość wykonanej sieci kanalizacji sanitarnej wynosi 55,1 km.

Do zbiorczej sieci kanalizacyjnej wykonano 904 szt. przyłączy. Liczba mieszkańców gminy korzystających z sieci kanalizacyjnej wynosi 3561 przy rzeczywistej liczbie mieszkańców aglomeracji 4510.

W aglomeracji w 2018 r. powstało 117,96 tys. m^3 ścieków z czego zostało odprowadzanych zbiorczym systemem kanalizacyjnym na oczyszczalnię ścieków około 86,7 tys. m^3 .

Tabela 11: Dane dotyczące kanalizacji sanitarnej w Gminie Brzostek w liczbach.

L.p.	Miejscowość	Ilość przyłączy kanalizacyjnych	% skanalizowania	Liczba osób korzystających z sieci ogółem	Liczba mieszkańców miejscowości
1	Brzostek	545	79	2170	2747
2	Bączalka		0	0	285
3	Bukowa		0	0	464
4	Głobikówka		0	0	254
5	Gorzejowa		0	0	677
6	Grudna Dolna		0	0	405
7	Grudna Górna		0	0	493
8	Januszkowice	132	60	526	877
9	Kamienica Dolna		0	0	546
10	Kamienica Górna		0	0	779
11	Klecie	137	78	520	666
12	Nawsie Brzostockie		0	0	845
13	Opacionka	90	82	345	422
14	Przeczyca		0	0	707
15	Siedliska Bogusz		0	0	1012
16	Skurowa		0	0	408
17	Smarzowa		0	0	676
18	Wola Brzostocka		0	0	539
19	Zawadka Brzostocka		0	0	416
Razem:		904		3561	13218

Średni % skanalizowania Gminy Brzostek wynosi około 27 %

Większe inwestycje związane z gospodarką ściekową realizowane w latach 2014 – 2018

1. Budowa kanalizacji sanitarnej w miejscowości Januszkowice i Opacionka. Inwestycję realizowano w 2013 r. i 2014 r., oddano do użytkowania w 2015 r. W ramach zadania wykonano:

Rurociągi grawitacyjne 160/200/250 16.875 mb
Rurociągi tłoczne 63/90/110/125/140 4.431 mb

Przepompownie sieciowe	16 kpl
Przydomowe przepompownie	11 kpl
Wartość robót budowlanych inwestycji	5.701.503,71 brutto

Zadanie współfinansowane przez Samorząd Województwa Podkarpackiego ze środków Europejskiego Funduszu Rolnego w ramach Programu Rozwoju Obszarów Wiejskich na lata 2007 – 2013 w wysokości 75 % poniesionych kosztów kwalifikowalnych.

2. Budowa kanalizacji sanitarnej fragmentu Rynku w Brzostku. W ramach zadania wykonano:

Kolektor sanitarny grawitacyjny 160/200	224,1 mb
Wartość robót budowlanych inwestycji wyniosła	49.833,94 brutto

Inwestycję oddano do użytkowania w 2016 r.

Zadanie finansowane ze środków własnych przez Gminę Brzostek.

W celu poprawy infrastruktury związanej z gospodarką ściekową podejmuje się następujące kroki:

1. Po przeprowadzeniu postępowań przetargowych realizuje się
 - od 13.07.2018 r. zadanie „Budowa kanalizacji sanitarnej w miejscowości Bukowa oraz części miejscowości Klecie”, które za umowną wartość 3.450.130,06 brutto pozwoli na wykonanie:
 - sieci kanalizacji sanitarnej 10,7 km.,
 - przepompownie sieciowe 6 szt.,
 - przepompownie lokalne 11 szt.
 - od 16.07.2018 r. zadanie „Budowa kanalizacji sanitarnej dla ul. Ostafińskiego i Węgierskiej w Brzostku”, które za umowną wartość 1,499.868,13 brutto pozwoli na wykonanie:
 - sieci kanalizacji sanitarnej 3,2 km.,
 - remont sieciowej przepompowni ścieków P 5.
 - od 11.07.2018 r. zadanie „Budowa kanalizacji sanitarnej dla ul. Polna, Szkotnia, Przedmieście, 11 Listopada w Brzostku”, które za umowną wartość 1.500.838,30 brutto pozwoli na wykonanie”
 - sieci kanalizacji sanitarnej 3,0 km.,
 - remont sieciowej przepompowni ścieków P 2.

Powyższe inwestycje są realizowane w ramach projektu pn. „Program poprawy czystości zlewni rzeki Wisłoki – etap IV – Gmina Brzostek, Gmina Tamowiec” współfinansowanego z Europejskiego Funduszu Rozwoju Regionalnego w ramach Osi Priorytetowej nr IV „Ochrona środowiska naturalnego i dziedzictwa naturalnego” Regionalnego Programu Operacyjnego Województwa Podkarpackiego na lata 2014 – 2020.

Całkowita wartość projektu wynosi 4.9156.899,17 PLN.

Dofinansowanie Europejskiego Funduszu Rozwoju Regionalnego wynosi 85 % kosztów kwalifikowalnych.

2. W 2017 r. opracowano koncepcję związaną z kanalizacją sanitarną pozostałych miejscowości gminy, która zakłada:

- budowę oczyszczalni ścieków o przepustowości pozwalającej na przyjęcie i oczyszczenie ścieków z miejscowości, które nie są na obecną chwilę skanalizowane,
- budowę sieci kanalizacyjnej o łącznej długości około 152 km,\
- budowę przyłączy kanalizacyjnych o łącznej długości około 12 km (około 1540 szt.).
- z uwagi na fakt, że teren będący przedmiotem skanalizowania charakteryzuje się znacznym pofałdowaniem, poprzecinany licznymi przeszkodami terenowymi przyszłe projekty budowlane muszą uwzględniać konieczność budowy przepompowni ścieków, przekroczenia drogi krajowej nr 73, przekroczenia rzeki Wisłoki, potoków i cieków wodnych oraz dróg powiatowych i gminnych.

Gazownictwo

Gmina Brzostek posiada stosunkowo wysoki stopień gazyfikacji gminy. Długość czynnej gazowej sieci rozdzielczej wynosi 192,2 km. Przez teren gminy w kierunku północ-południe biegnie jeden gazociąg wysokich ciśnień.

Na terenie Gminy Brzostek znajduje się następująca infrastruktura przesyłowa, będąca własnością spółki GAZ System :Gazociąg wysokiego ciśnienia DN300 relacji Wygoda-1. Warzyce MOP=5,5 MPa: Gazociąg wysokiego ciśnienia DN80/100 zasilający stację redukcyjno-pomiarową Brzostek MOP=5,5 MPa, Gazociąg wysokiego ciśnienia DN80 zasilający stację redukcyjno-pomiarową

Kamienica Dolna MOP=5,5 MPa, Stacja redukcyjno-pomiarowa Brzostek, Stacja redukcyjno-pomiarowa Kamienica Dolna.

Według danych GUS zużycie gazu na terenie gminy wynosi 75 m³ – na 1 mieszkańca. Liczba odbiorcach gazu wynosi 2381.

Obecnie na etapie wykonawstwa znajduje się gazociąg DN1000 relacji Strachocina-Pogórska Wola MOP=8,4 MPa. Planuje się, że gazociąg ten zostanie oddany do eksploatacji w 2023 r. i będzie stanowił element powstającego korytarza gazowego północ-południe.

Ciepłownictwo

Zaopatrzenie w ciepło dla obiektów użyteczności publicznej, budownictwa usługowego i przemysłu oraz budownictwa wielorodzinnego w Brzostku zapewniają kotłownie lokalne. Budownictwo jednorodzinne ogrzewane jest z indywidualnych kotłowni zasilanych gazem lub węglem oraz piecami węglowymi. Wszystkie obiekty komunalne za wyjątkiem niektórych lokali mieszkalnych ogrzewane są piecami gazowymi.

W najbliższych latach spodziewane jest zwiększenie zużycia ciepła w porównaniu ze stanem obecnym. Przewidywany wzrost nastąpi przede wszystkim w budownictwie jednorodzinym. Nie przewiduje się wzrostu zapotrzebowania ciepła dla budownictwa przemysłowego.

W Gminie zaznacza się i postępuje proces oszczędnego gospodarowania paliwami i energią. Przejawia się to w stosowaniu nowoczesnej metody zmniejszania strat ciepła w budynkach, wprowadzaniu układów grzewczych o wyższej sprawności energetycznej, eliminowaniu przestarzałych kotłowni i sieci ciepłowniczych, stosowaniu regulacji automatycznej, realizacji programów termomodernizacyjnych (termorenowacja i termomodernizacja budynków).

Nie tylko w związku z oszczędnością ale i celem poprawy jakości powietrza kotłownie lokalne usytuowane w terenie gminy są systematycznie modernizowane poprzez zamianę spalanego paliwa węglowego na gaz ziemny, olej opałowy, drewno, biomasę. Wykorzystywana bywa energia cieplna ze źródeł niekonwencjonalnych. Ponadto produkowana energia cieplna jest efektywniej wykorzystywana m.in. w wyniku zmniejszenia energochłonności istniejącego budownictwa.

Energia elektryczna

Dostawcą energii na terenie Gminy jest TAURON Dystrybucja S.A. Na terenie gminy zlokalizowanych jest łącznie 100 stacji SN/nN, z czego 5 nie stanowi własności dostawcy. Głównym punktem zasilania terenu jest stacja 110/15 kV Dzwonowa. Średnie roczne obciążenie stacji to ok. 3,0 MW. Energia elektryczna dostarczana jest poprzez dystrybucyjną sieć średniego napięcia 15 kV oraz stacje SN/nN i sieć niskiego napięcia 0,4 kV.

Długość łączna linii elektroenergetycznych SN i WN na terenie Gminy będących własnością TAURON Dystrybucja S.A. w podziale na poziom napięcia wynoszą: - 110 kV - ok. 0 km, - 15 kV - ok. 112 km.

Zapotrzebowanie na energię elektryczną jest w pełni pokrywane przez obecny system elektroenergetyczny, który posiada dodatkowe rezerwy mocy.

Zestawiając zużycia energii elektrycznej wg BEI, zużycie energii elektrycznej w roku na 1 mieszkańca wynosi $\approx 0,53$ MWh i jest niższe od wskaźnika krajowego, który wynosi 0,784 MWh/rok.

Pod względem zaopatrzenia w energię elektryczną Gmina jest dobrze wyposażona w infrastrukturę elektroenergetyczną. Istniejąca linia 15 kV uzupełniona dodatkowo liniami niskich napięć pokrywa zapotrzebowanie w energię elektryczną. W miarę posiadanych środków Zakład Energetyczny przeprowadza modernizację istniejących sieci oraz uzupełnia istniejącą infrastrukturę sieci energetycznych. Dla nowych terenów przeznaczonych pod zabudowę niezbędne jest jednak uzupełnienie sieci 110 kV i mocy słupowych stacji transformatorowych.

SIEĆ DRÓG W GMINIE BRZOSTEK

Skala 1: 50 000

Adresy instytucji odpowiedzialnych za drogi i rzeki

Drogi krajowe

Samorząd Dystryktu Dróg Krajowych i Autostrad – Region Kresów,
39-400 Krosno, ul. Wyszyńskiego 30, tel. 15 632 34 64

Drogi powiatowe

Zarząd Dróg Powiatowych w Dobkoy, ul. Piotrowska 28, 39-200 Uvelica,
tel. 14 680 31 55, dyrektor – 14 680 31 54
Urząd Gminno-powiatowy w Brzostku, tel. 14 663 02 91

Drogi gminne

Urząd Gminy w Brzostku, ul. Rynek 1, 39-230 Brzostek, tel. 14 660 30 26

Drogi wojewódzkie Lasów Państwowych

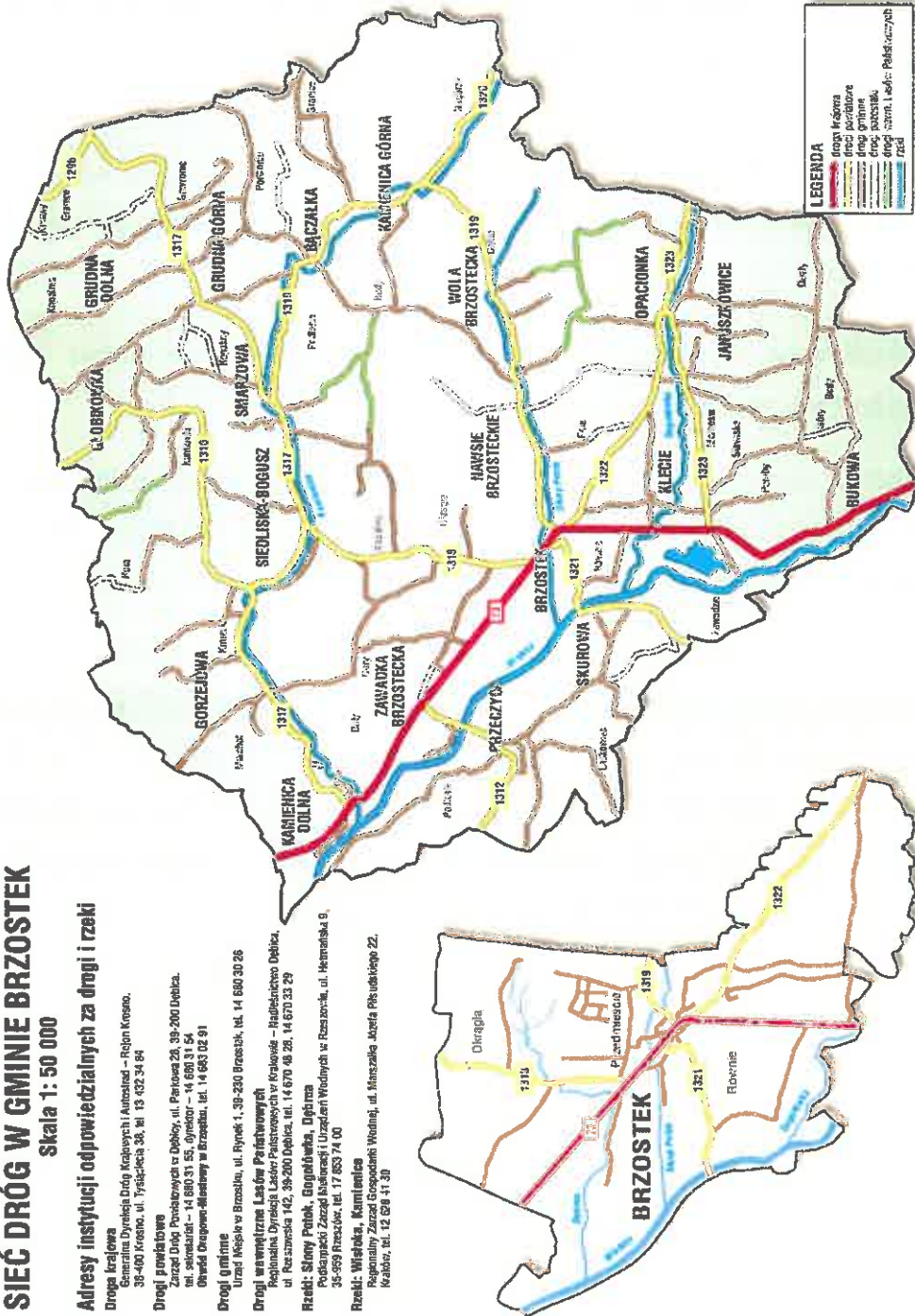
Regionalny Zarząd Lasów Państwowych w Krosnowie – Regionalnego Dyrektora
Rejonu Ochrony Lasów Państwowych, ul. 14 678 08 28, 14 670 33 29

Rzeki: Słony Potok, Gogolówka, Dębrina

Podkomisja Zarząd Kształnienia i Urządzeń Wodnych w Rozsaroniu, ul. Hematologiczna 9,
39-599 Rozsaronie, tel. 17 853 74 00

Rzeki: Wisłoka, Kamienica

Regionalny Zarząd Gospodarki Wodnej, ul. Mieszalska, Jozefina Piłsudskiego 22,
Krosno, tel. 12 628 41 30



Na sieć dróg na terenie Gminy Brzostek składają się drogi wewnętrzne, drogi gminne publiczne (z nadanym numerem), drogi powiatowe oraz droga krajowa. Ukształtowanie terenu i rozproszony charakter zabudowy powodują, że sieć dróg w gminie Brzostek jest stosunkowo mocno rozbudowana i wydłużona. Wraz z trudną geologią terenu sprawia to trudności w bieżącym utrzymaniu, jak i przyczynia się do skrócenia okresu trwałości nawierzchni i urządzeń infrastruktury drogowej. Biorąc pod uwagę podnoszący się systematycznie poziom bieżącego utrzymania oraz ilość remontów i robót o charakterze inwestycyjnym w latach 2010-2018 stan sieci drogowej należy określić jako dobry.

Droga Krajowa nr 73 stanowi główną arterię komunikacyjną przecinającą gminę Brzostek, stanowiącą dojazd do centrów administracyjnych, usługowych i przemysłowych regionu. Na całym, liczącym 12 830 mb, odcinku przebiegającym przez teren gminy jest to droga zakwalifikowana do klasy G (droga główna). Długość chodnika zlokalizowanego wzdłuż tego odcinka wynosi ok. 10 970 mb.

Istotnym problemem jest stale rosnące natężenie ruchu tranzytowego na omawianej drodze, co wiąże się z obniżeniem komfortu jej użytkowania i bezpieczeństwa ruchu oraz degradacją nawierzchni i urządzeń infrastruktury drogowej.

Obecnie na etapie przygotowania wniosku o wydanie decyzji środowiskowej znajduje się realizowana przez GDDKiA inwestycja rozbudowy DK 73 obejmująca m.in. budowę obwodnicy Brzostku.

Zarządcą dróg zakwalifikowanych do kategorii dróg powiatowych jest Zarząd Powiatu, a w celu sprawnego administrowania i utrzymania sieci drogowej powołana została jednostka organizacyjna Zarząd Dróg Powiatowych w Dębicy. Łączna długość dróg powiatowych na terenie gminy Brzostek wynosi 55 221 mb (55,221 km). Wszystkie z nich zakwalifikowane są do kategorii Z (zbiorcze), a ich nawierzchnia wykonana jest z mieszanki mineralno-asfaltowej. Około 15 km dróg powiatowych na terenie gminy wymaga pilnej przebudowy ze względu na zdegradowaną nawierzchnię oraz obiekty inżynierskie, urządzenia i instalacje. Poniżej wykaz dróg powiatowych na terenie gminy Brzostek:

- 1323R Frysztak – Klecie
- 1322R Brzostek - Opacionka
- 1321R Brzostek - Skurowa gr. powiatu - Błażkowa
- 1319R Brzostek - Kamienica Górna - Smarżowa
- 1320R Cieszyna - gr. powiatu - Kamienica Górna
- 1318R Brzostek - Siedliska Bogusz
- 1317R Kamienica Dolna - Grudna Górna
- 1316R Globikowa - Siedliska Bogusz

- 1312R Zawadka Brzostocka - Przeczycza - Jodłowa
- 1322R ul. Słoneczna, Brzostek - Opacionka
- 1321R ul. 20 Czerwca, Brzostek - Skurowa - gr. powiatu - Błażkowa
- 1319R ul. Mysłowskiego, Brzostek - Kamienica Góma - Smarżowa
- 1318R ul. Szkotnia, Brzostek - Siedliska Bogusz

Wzdłuż dróg powiatowych na terenie gminy zlokalizowano łącznie 2082 metrów bieżących chodników, które wykonane są z kostki betonowej. Poniżej wykaz istniejących odcinków: 1323 R Januszkowice, Opacionka; 1318R ul. Szkotnia; 1319R ul. Mysłowskiego, 1321R ul. 20-go Czerwca, 1322R ul. Słoneczna, 1317R Grudna Góma.

W trakcie regulacji własności znajduje się chodnik wzdłuż drogi 1317R w miejscowości Siedliska Bogusz. Zaplanowane wraz z pozwoleniem na budowę są następujące odcinki: ul. Słoneczna 1322R – 1135 mb, ul. Mysłowskiego - Nawsie Brzostockie 1319R - 1800 mb.

W ciągu sieci dróg powiatowych na terenie gminy Brzostek zlokalizowano 14 obiektów mostowych o łącznej długości 411,72 m oraz 165 przepustów o średnicy powyżej 150 cm o łącznej długości 1573,86 m. Poniżej wykaz mostów wraz z podaniem numeru drogi i nazwy cieku wodnego.

- 1317R Siedliska Bogusz – rzeka Kamienica
- 1317R Siedliska Bogusz – rzeka Kamienica
- 1317R Smarżowa – rzeka Kamienica
- 1317R Smarżowa – rzeka Kamienica
- 1323R Januszkowice – potok Gogółówka
- 1319R Brzostek – potok Słony
- 1319R Nawsie Brzostockie – potok Słony
- 1319R Kamienica Góma – rzeka Kamienica
- 1319R Bączalka – rzeka Kamienica
- 1312R Przeczycza – rzeka Wisłoka
- 1318R Siedliska Bogusz – rzeka Kamienica
- 1316R Siedliska Bogusz – potok bez nazwy
- 1316R Siedliska Bogusz – potok bez nazwy
- 1321R Skurowa – rzeka Wisłoka

Burmistrz Brzostku, jako organ wykonawczy gminy, jest zarządcą dróg wewnętrznych oraz gminnych (publicznych). Na dzień 31.12.2018 długość sieci dróg gminnych publicznych na terenie gminy Brzostek wynosiła 109 km. Są to w większości drogi o nawierzchni bitumicznej z mieszanki mineralno-asfaltowej (pozostałe planowane są do utwardzenia mieszanką bitumiczną w najbliższych latach zgodnie z protokołami z posiedzeń Komisji Infrastruktury Rady Miejskiej). Drogi te zaliczone są w zależności od parametrów technicznych odpowiednio do klasy D (dojazdowe) lub L (lokalne). Na zakończenie procedury zaliczenia do kategorii dróg publicznych oczekuje ul. Legionów w Brzostku. W 2018 roku przeprowadzono procedurę uzyskania pozwolenia na budowę łącznika drogowego Nawsie Brzostekie – ul. Szkolna – ul. Mysłowskiego, który docelowo zostanie zakwalifikowany do kategorii dróg publicznych. Obecnie trwa jego budowa. Projektowane są kolejne odcinki dróg do budowy lub przebudowy (m.in. łącznik ul. Gryglewskiego – ul. Okragła). Około 25 km bieżących dróg gminnych wymaga przebudowy lub remontu ze względu na degradację nawierzchni. Biorąc pod uwagę dynamikę prac prowadzonych w tym zakresie w ostatnich latach, można przyjąć, że zrealizowanie tego celu możliwe jest w ciągu 4-5 lat. Na przyspieszenie procesu wpłynąć może pozyskanie środków zewnętrznych (m.in. z Funduszu Dróg Samorządowych), o co czynione są starania.

Utrzymanie bieżące tych dróg (remonty cząstkowe nawierzchni, wywóz kruszywa, konserwacja rowów, wykaszanie poboczy, utrzymanie zimowe) realizowane jest przez podmioty prywatne, ZGK Sp. z o.o. w Brzostku – zgodnie z ustawą o zamówieniach publicznych, bądź w mniejszym stopniu przez pracowników zatrudnionych bezpośrednio w Urzędzie Miejskim.

W ciągu dróg gminnych (publicznych) w gminie Brzostek znajduje się 20 obiektów mostowych oraz 1 kładka dla pieszych.

Powierzchnia działek zajętych pod drogi niepubliczne w gminie Brzostek to 80, 54 ha (805 399 m² = ok. 0,81 km²). W większości są to drogi o nawierzchni żwirowej lub gruntowe. Część posiada nawierzchnię bitumiczną. Od kilku lat trwa intensywny proces regulacji własności działek, co sprawia, że sytuacja w tym aspekcie jest i pozostanie dynamiczna. W ciągu dróg wewnętrznych w gminie Brzostek znajduje się 4 obiekty mostowe na drogach oraz 2 kładki dla pieszych.

Wszystkie chodniki zlokalizowane wzdłuż dróg gminnych znajdują się na terenie Miasta Brzostek. Ich łączna długość wynosi ok. 3570 mb. W większości wykonane są z kostki betonowej, częściowo z płytek betonowych. Przy projektowanych obecnie nowych odcinkach dróg gminnych na terenie miasta (Łącznik Nawsie Brzostekie - WTZ - Mysłowskiego oraz ul. Gryglewskiego – ul. Okragła) również uwzględnia się budowę chodników. Część istniejących (os. Działki) wymaga remontu lub przebudowy.

Chodniki są zlokalizowane przy ulicach: Szkolna, Mickiewicza, Rynek, Jałowego, Furgalskiego, Winiarza, Niezgody, Woronieckiego, Przedmieście, Gryglewskiego, Królowej Jadwigi, Legionów.

W 2018 roku na terenie gminy wybudowano kolejny odcinek ścieżki rowerowej o nawierzchni bitumicznej, której długość wynosi 522 mb. Zlokalizowana jest ona wzdłuż ul. Legionów w Brzostku.

Oświetlenie uliczne

Budowa i utrzymanie oświetlenia ulicznego niezależnie od kategorii drogi stanowi zadanie własne samorządu gminnego. Z tego powodu w niniejszym zestawieniu oświetlenie wzdłuż dróg wszystkich kategorii zostało potraktowane łącznie.

Liczba istniejących latarni zasilanych z sieci elektroenergetycznej: 440 szt.

W tym:

- na sieci wydzielonej administrowanej przez gminę: 14 szt. (ul. Szkolna, ul. Gryglewskiego)
- na sieci należącej do TAURON: 426 szt.

Do tej pory dokonano wymiany opraw na LED na 24 latarniach.

Liczba latarni zasilanych z sieci elektrycznej w poszczególnych miejscowościach:

1. Brzostek - 184 szt.
2. Bączalka - 5 szt.
3. Bukowa - 26 szt.
4. Kamienica Dolna - 9 szt.
5. Kamienica Górna - 6 szt.
6. Klecie - 37 szt.
7. Januszkowice - 30 szt.
8. Grudna Górna - 4 szt.
9. Grudna Dolna - 4 szt.
10. Gorzejowa - 20 szt.
11. Globikówka - 10 szt.
12. Opacionka - 14 szt.
13. Przeczyca - 18 szt.
14. Nawsie Brzostockie - 17 szt.

- 15. Wola Brzostecka - 13 szt.
- 16. Zawadka Brzostecka - 6 szt.
- 17. Siedliska Bogusz - 30 szt.
- 18. Smarżowa - 7 szt.

Liczba lamp oświetlenia hybrydowego (solarno-wiatrowe): 36 szt. :

Kamienica Dolna - 1 szt.

Kamienica Górna - 1 szt.

Wola Brzostecka - 3 szt.

Januszkowice - 2 szt.

Klecie - 1 szt.

Brzostek - 28 szt. (na etapie wykonawstwa kolejne przy budowanym łączniku Nawsie Brzosteckie – ul. Szkolna – ul. Mysłowskiego)

Zgodnie ze zgłaszanym zapotrzebowaniem planuje się w najbliższych latach montaż około 110 nowych latarni oraz systematyczną wymianę istniejących opraw na LED. Rozważana jest koncepcja stworzenia zintegrowanego systemu zarządzania oświetleniem ulicznym.

Kluczowe inwestycje drogowe w 2018 roku

Rok 2018 obfitował w liczne inwestycje polegające na budowie, przebudowie lub remoncie dróg gminnych i wewnętrznych. Łączne nakłady poniesione na te przedsięwzięcia wyniosły ponad 2 700 000 zł.

Przebudowa i remonty dróg wewnętrznych

1. Wykonanie nawierzchni z kostki ul. Zielona
2. Wykonanie nawierzchni bitumicznej w m. Siedliska-Bogusz
3. Wykonanie nawierzchni bitumicznej w m. Grudna Górna k. Smagacza
4. Wykonanie nawierzchni bitumicznej w m. Smarżowa na Stasika
5. Wykonanie nawierzchni bitumicznej w m. Kamienica Górna na Śliwę
6. Wykonanie nawierzchni bitumicznej w m. Januszkowice na Włodarza

7. Wykonanie nawierzchni bitumicznej w m. Przeczyca w str. Przewoźnika
8. Wykonanie nawierzchni bitumicznej w m. Smarżowa na Kozneckich
9. Wykonanie nawierzchni bitumicznej w m. Bukowa k/Pieknika
10. Wykonanie nawierzchni bitumicznej w m. Klecie k/Rzońcy
11. Nawierzchnia tłuczniowa droga na Grygła w m. Grudna Dolna
12. Nawierzchnia tłuczniowa droga Podlas w m. Głobikówka

Przebudowa, budowa i remonty dróg gminnych

1. Budowa drogi gm. łączącej DK 73 z ul. Mysłowskiego etap II (ul. Legionów)
2. Budowa miejsc postojowych w Nawsiu Brzosteckim
3. Przebudowa drogi gminnej ul. Mickiewicza (jezdnia i chodnik)
4. Przebudowa drogi gminnej Grudna Dolna – Bączalka
5. Przebudowa drogi gminnej Przeczyca Laskowiec
6. Przebudowa drogi gminnej Siedliska-Bogusz Łazy
7. Przebudowa drogi gminnej ul. Królowej Jadwigi – budowa chodnika
8. Przebudowa drogi gminnej Siedliska-Bogusz k/Pomnika



Rysunek 1: ul. Legionów



Rysunek 2: ul. Zielona



Rysunek 3: ul. Adama Mickiewicza



Rysunek 4 ul. Królowej Jadwigi – roboty



Rysunek 5: ul. Królowej Jadwigi - wykonany chodnik

Koszty bieżącego utrzymania

W celu zapobieżenia pogorszeniu stanu technicznego dróg, zapewnienia bezpieczeństwa i komfortu ich użytkowania, a także przywrócenia odpowiednich parametrów drogom, które ulegają degradacji realizowane są na drogach gminnych i wewnętrznych (znajdujących się we władaniu gminy) liczne prace związane z bieżącym utrzymaniem i remontami.

W 2018 roku wydatki bieżące na drogach gminnych i wewnętrznych wyniosły łącznie 1 957 393 zł. Poniżej przedstawiono zestawienie najistotniejszych robót wraz z podaniem kwoty wydatkowanej na ich realizację.

1. Utrzymanie zimowe:

- drogi gminne: 146 000 zł
- drogi wewnętrzne: 29 540 zł

2. Koszenie poboczy i rowów, wycinka zakrzaczeń: 52 720 zł

3. Likwidacja przelomów:

- drogi gminne: 115 660 zł
- drogi wewnętrzne: 35 040 zł

4. Utrzymanie przystanków autobusowych: 36 940 zł

5. Zakup i transport kruszywa:

- drogi gminne: 34 405 zł
- drogi wewnętrzne: 187 794 zł

6. Utrwalenie nawierzchni bitumicznej emulsją:

- drogi gminne: 16 490 zł
- drogi wewnętrzne: 38 180 zł

7. Prace koparką: 11 690 zł

8. Remont masą bitumiczną: 56 160 zł

Komunikacja publiczna

Obsługę komunikacyjną Gminy w zakresie międzymiastowej komunikacji publicznej zapewniają autobusowe linie komunikacyjne. Autobusową komunikację międzymiastową realizują przede wszystkim prywatne przedsiębiorstwa przewozowe. Sytuacja w zakresie komunikacji z najbliższymi miastami jest niezadawalająca. Brak dogodnych połączeń na wielu trasach, brak bezpośredniego połączenia z miastem wojewódzkim. Sytuacja wymaga pilnej poprawy, ale jest to możliwe wyłącznie w ramach działań na szczeblu krajowym.

Inwestycje

Tabela 12: Wykaz zadań inwestycyjnych i remontowych realizowanych w 2018 r.

L.p.	Nazwa zadania	Poniesione koszty w 2018 r.	Zakres robót, działań, kosztów
1	Poprawa infrastruktury rekreacyjnej w Gminie Brzostek.	175.042,61	Dokonano przebudowy i zamontowano urządzenia rekreacji codziennej w Kamienicy Górnej i Siedliskach Bogusz.
2	Budowa rodzinnego placu rekreacyjnego z urządzeniami indywidualnymi i obiektami małej architektury w Brzostku	152.044,22	W ramach zadania powstała siłownia zewnętrzna, plac rekreacyjny oraz schody terenowe na obiektach GOSiR w Brzostku przy ul. Okrągła
3	Przebudowa Domu Ludowego w Zawadce Brzosteckiej	282.425,76	Wykonano przebudowę i remont budynku Domu Ludowego w Zawadce Brzosteckiej.
4	Przebudowa parkingu przy SGPZOOZ w Brzostku	15.990,00	Opracowano projekt utwardzenia placu manewrowego przy SGPZOOZ w Brzostku.
5	Odwodnienie budynku Domu Ludowego w Głobikówce	9 840,00	Opracowano projekt odwodnienia budynku wraz ze zbiornikiem retencyjnym.
6	Ogrodzenie wokół placu Remizy OSP w Siedliskach Bogusz	25.427,55	Wykonano ogrodzenie z paneli ogrodzeniowych wraz z podmurówką z prefabrykatów i stalowymi słupkami.
7	Cmentarze	52 596,80	W ramach tej kwoty wykonano: <ul style="list-style-type: none"> • Prace konserwatorskie na cmentarzu z I Wojny Światowej w Brzostku 40 000,00 zł • Prace na cmentarzach i na mogiłach zmarłych 9 828,00 zł • Opracowanie planu prac konserwatorskich na cmentarzach 2 500,00 zł • Zakupiono wiązanki kwiatów i znicze na Święto Zmarłych 268,80 zł
8	Restauracja pomnika pamięci w Siedliskach Bogusz	22.000,00	Dokonano bieżącej konserwacji i restauracji pomnika pamięci w Siedliskach Bogusz.
9	Montaż witaczy przy wjeździe na teren Gminy Brzostek	9.190,30	Poniesione koszty wykonania i montażu witacza w Bukowej
10	Montaż garażu dla OSP w Brzostku	13 433,33	Zamontowano na przygotowanym podłożu betonowym prefabrykowany metalowy garaż pod potrzeby OSP Brzostek.

Raport o stanie Gminy Brzostek

11	Termomodernizacja budynku Publicznej Szkoły Podstawowej im Edukacji Narodowej w Brzostku	813.457,66	Wykonano roboty termomodernizacyjne budynku szkoły polegające na izolacji ścian fundamentowych, wymianie instalacji c.o. wraz z wymianą kotłów i modernizacją kotłowni.
12	Termomodernizacja budynku Szkoły Podstawowej w Kamienicy Dolnej	195.997,21	Wykonano docieplenie ścian zewnętrznych, dokonano wymiany stolarki drzwiowej i okiennej i docieplono strop łącznika pomiędzy skrzydłami budynku szkoły.
13	Termomodernizacja budynku Szkoły w Smarzowej wraz z przebudową dachu	35.670,00	Koszt opracowania dokumentacji projektowej
14	Budowa kanalizacji sanitarnej w miejscowości Bukowa oraz części miejscowości Klecie	493.795,31	Inwestycja w trakcie realizacji. Zakładany termin zakończenia zadania 14.06.2019 r.
15	Kanalizacja w Brzostku ul. Ks. Ostafińskiego i ul. Węgierska	766.320,82	Inwestycja w trakcie realizacji. Zakładany termin zakończenia zadania 31.05.2019 r.
16	Kanalizacja sanitarna w Brzostku ul. Polna, ul. Przedmieście, ul. 11 Listopada, ul. Szkotnia.	755.334,69	Inwestycja w trakcie realizacji. Zakładany termin zakończenia zadania 31.05.2019 r.
17	Budowa sieci wodociągowej w Miejscowości Bukowa i cz. miejscowości Klecie	11.722,68	Na inwestycję opracowany jest projekt budowlany i uzyskano pozwolenie na budowę.
18	Rewitalizacja Rynku w Brzostku	15.840,00	Koszt opracowania projektowego.
19	Parafia pw. W.N.M.P. w Przeczycy	46.400,00	Dotacja na remont ołtarza bocznego pw. Matki Bożej Różańcowej z 1913 r. w Kościele Parafii pw. W.N.M.P. w Przeczycy.
20	Parafia pw. Św. Grzegorza w Gorzejowej	5.000,00	Dotacja na prace konserwatorskie w Kościele parafialnym pw. Św. Grzegorza w Gorzejowej. Konserwacja obrazu Św. Antoniego oraz obrazu Chrystus Nazareński Wykupiony.
21	Parafia pw. Narodzenia Najświętszej Maryi Panny w Siedliskach-Bogusz	40.590,00	Wykonano prace związane z obłożeniem kamieniem naturalnym schodów do Kościoła Parafialnego pw. Narodzenia Najświętszej Maryi Panny w Siedliskach-Bogusz od strony zakrystii i pod arkadami.
22	Instalacje systemów odnawialnych źródeł energii odnawialnej na terenie Gminy Brzostek	739.045,26	Poniesiono koszty zapłaty za wykonanie Instalacji fotowoltaicznej, pełnienie funkcji inspektora nadzoru, montaż tablic informacyjnych.
23	Remont podłogi tanecznej w Gorzejowej	26.500,00	Wykonano remont zewnętrznej podłogi tanecznej przy Domu Ludowym w Gorzejowej.
24	Remont dachu budynku Domu Ludowego w Opacionce	9.225,00	Wykonano malowanie pokrycia dachowego z blachy budynku Domu Ludowego w Opacionce.

25	Malowanie dachu budynku OSP w Opacionce	3.567,00	Wykonano malowanie pokrycia dachowego z blachy budynku Ochotniczej Straży pożarnej w Opacionce.
26	Remont posadzki i wymiana okien w sklepie w budynku Domu Ludowego w Siedliskach Bogusz	9.655,50	Wykonano remont posadzki i wymieniono 2 szt. okien PVC w pomieszczeniu sklepu.
27	Remont dachu budynku Domu Ludowego w Woli Brzosteckiej	8.610,00	Wykonano malowanie pokrycia dachowego z blachy budynku Domu Ludowego w Woli Brzosteckiej.
28	Remiza OSP Skurowa	8.400,00	W ramach remontu dokonano wymiany bram garażowych i stolarki okiennej w budynku OSP Skurowa.

8. OŚWIATA

Przedszkola

W Gminie funkcjonuje jedno przedszkole na 123 miejsca. Liczba miejsc w przedszkolu znacznie wzrosła w ostatnich latach. Ponadto opieką przedszkolną objęte są dzieci w dziesięciu oddziałach przedszkolnych.

Tabela 13: Dzieci w wychowaniu przedszkolnym według typów placówek i wieku

Typ placówki	Nazwa placówki	Liczba uczniów ogółem	3 lata	4 lata	5 lat	6 lat	7 lat i więcej
oddział przedszkolny w szkole podstawowej	Szkoła Podstawowa im. Komisji Edukacji Narodowej w Brzostku	29	0	2	8	19	0
oddział przedszkolny w szkole podstawowej	Szkoła Podstawowa w Gorzejowej	19	2	2	10	5	0
oddział przedszkolny w szkole podstawowej	Szkoła Podstawowa im. Danuty Siedzikówny "Inki" w Grudnej Górnej	18	2	6	3	7	0
oddział przedszkolny w szkole podstawowej	Szkoła Podstawowa w Kamienicy Dolnej	12	1	2	3	6	0
oddział przedszkolny w szkole podstawowej	Publiczna Szkoła Podstawowa im. Grzegorza Piramowicza w Kamienicy Górnej	31	6	10	6	9	0
oddział przedszkolny w szkole podstawowej	Szkoła Podstawowa im. Ks. dr Józefa Jałowego w Przeczycy	22	3	3	8	8	0
oddział przedszkolny w szkole podstawowej	Szkoła Podstawowa w Smarzowej	17	3	6	3	5	0
przedszkole	Przedszkole w Brzostku	123	18	39	36	30	0
oddział przedszkolny w szkole podstawowej	Szkoła Podstawowa w Siedliskach-Bogusz	31	6	7	13	5	0

oddział przedszkolny w szkole podstawowej	Szkoła Podstawowa im. Tadeusza Kościuszki w Nawsiu Brzosteckim	20	3	0	9	8	0
oddział przedszkolny w szkole podstawowej	Szkoła Podstawowa w Januszkowicach	28	8	2	6	11	1
RAZEM:		350	52	79	105	113	1

Szkoły podstawowe

W Gminie Brzostek na koniec 2018 roku funkcjonowało 10 szkół podstawowych, w 4 z nich funkcjonowały klasy gimnazjum.

Tabela 14: Tabela przedstawiająca ilość uczniów w klasach poszczególnych szkół.

Nazwa szkoły	Typ szkoły dla oddziału	Liczba uczniów ogółem	klasa I	klasa II	klasa III	klasa IV	klasa V	klasa VI	klasa VII	klasa VIII
Szkoła Podstawowa im. Danuty Siedzikówny "Inki" w Grudnej Górnej	Szkoła podstawowa	73	4	12	0	14	15	10	9	9
Szkoła Podstawowa im. Grzegorza Piramowicza w Kamienicy Górnej	Szkoła podstawowa	81	14	10	0	14	11	8	12	12
Szkoła Podstawowa w Smarżowej	Szkoła podstawowa	50	6	5	0	9	7	5	5	13
Szkoła Podstawowa im. Józefa Berka w Kamienicy Dolnej	Szkoła podstawowa	47	4	10	8	7	12	0	6	0
Szkoła Podstawowa w Gorzejowej	Szkoła podstawowa	52	4	7	0	7	14	5	6	9
Szkoła Podstawowa im. Komisji Edukacji Narodowej w Brzostku	Szkoła podstawowa	430	51	51	26	76	72	51	45	58
Szkoła Podstawowa im. Komisji Edukacji Narodowej w Brzostku	Gimnazjum	69	0	0	69	0	0	0	0	0
Szkoła Podstawowa im. Ks. dr Józefa Jałowego w Przeczycy	Szkoła podstawowa	73	10	6	3	13	16	9	6	10

Raport o stanie Gminy Brzostek

Szkoła Podstawowa im. Adama Mickiewicza w Januszkowicach	Szkoła podstawowa	101	12	16	0	22	14	0	19	18
Szkoła Podstawowa im. Adama Mickiewicza w Januszkowicach	Gimnazjum	15	0	0	15	0	0	0	0	0
Szkoła Podstawowa im. Tadeusza Kościuszki w Nawsiu Brzosteckim	Szkoła podstawowa	72	4	7	11	8	10	10	11	11
Szkoła Podstawowa im. Tadeusza Kościuszki w Nawsiu Brzosteckim	Gimnazjum	13	0	0	13	0	0	0	0	0
Szkoła Podstawowa w Siedliskach-Bogusz	Szkoła podstawowa	123	17	11	11	18	21	17	11	17
Szkoła Podstawowa w Siedliskach-Bogusz	Gimnazjum	46	0	0	46	0	0	0	0	0

W szkołach gminnych i przedszkolu w przeliczeniu na pełne etaty pracowało 179,68 nauczycieli. Z czego aż 123 etaty stanowili nauczyciele dyplomowani a więc ci którzy osiągnęli najwyższy stopień awansu zawodowego, 35,09 etatu - nauczyciele mianowani, 12,24 etatu – nauczyciele kontraktowi i 9,33 etatu – nauczyciele stażyści.

Tabela 15: Liczba nauczycieli w poszczególnych szkołach według stopnia awansu zawodowego (wg stanu na 30.09.2018 r. SIO) w przeliczeniu na etaty

	SP Brzostek	SP Gorzejowa	SP Grudna Górna	SP Januszkowice	SP Kamienica Dolna	SP Kamienica Górna	SP Nawsie Brzostockie	SP Przeczycza	SP Siedliska-Bogusz	SP Smarżowa	Przedszkole Brzostek	OGÓŁEM
Liczba nauczycieli w etatach	52,97	8,98	8,77	13,71	9,88	12,58	16,11	9,75	25,79	10,41	10,73	179,68
Stażyści	0,53	0,94	0,44	0	1	2,06	1,22	0	0	1	2,14	9,33

Kontrakto wi	2	2,21	0,28	0,17	0	1	2	0	0	1,16	3,42	12,24
Mianowani	9,11	1,90	1	2,76	2,05	3,28	0,28	0,39	9,88	3,44	1	35,09
Dyplomowani	41,33	3,93	7,05	10,78	6,83	6,22	12,61	9,36	15,91	4,81	4,17	123,00

Tabela 16: Stan liczbowy zatrudnienia personelu pomocniczego szkół i przedszkola na koniec 2018 roku.

<i>nazwa</i>	<i>liczba etatów obsługi</i>	<i>podział na stanowiska</i>
Szkoła Podstawowa im. Komisji Edukacji Narodowej w Brzostku	21	sekretarka - 2 konserwator, strażnik szk., sprzątaczkę - 13 pracownicy kuchni i stołówki - 4, inni - 2
Szkoła Podstawowa w Gorzejowej	1	woźny - 0,5 sprzątaczkę - 0,5
Szkoła Podstawowa im. Danuty Siedzikówny "INKI" w Grudnej Górnej	3,5	konserwator - 0,5 woźny, sprzątaczkę - 1 kucharki - 1, inni - 1
Szkoła Podstawowa im. Adama Mickiewicza w Januszkowicach	4	sekretarka - 1 sprzątaczkę - 1,25 palacz - 0,25 pomoc kuchenna - 0,5 kucharka - 1
Szkoła Podstawowa im. Józefa Berka w Kamienicy Dolnej	3	woźny, sprzątaczkę - 1 palacz - 1 kucharki - 1

Raport o stanie Gminy Brzostek

Szkoła Podstawowa im. Grzegorza Piramowicza w Kamienicy Górnej	3,75	woźny, sprzątaczkę - 1 konserwator - 0,75 kucharki - 2
Szkoła Podstawowa im. Tadeusza Kościuszki w Nawsiu Brzosteckim	4,75	sekretarka - 1 woźny, sprzątaczkę - 2 kucharki - 1, inni - 0,75
Szkoła Podstawowa im. Ks. dr Józefa Jałowego w Przeczycy	2	woźny, sprzątaczkę - 2
Szkoła Podstawowa w Siedliskach-Bogusz	10	sekretarka - 1 woźny, sprzątaczkę - 3 intendentka - 1 kucharki - 3 konserwator, kierowca - 2
Szkoła Podstawowa w Smarżowej	1,25	konserwator - 0,25 woźny, sprzątaczkę - 1
Przedszkole w Brzostku	6,75	pomoc nauczyciela - 2 woźna oddziałowa - 2 sprzątaczkę - 1,75 konserwator, woźny - 1

Na koniec nauki w klasach gimnazjalnych w 2018 roku uczniowie osiągnęli wyniki z egzaminu Gimnazjalnego (typ wymagań- standardowy). Średnie wyniki w poszczególnych częściach egzaminu były gorsze od średnich wyników osiągniętych przez rówieśników w powiecie i w województwie. Podkreślić należy, że są to wyniki średnie i trudno ich porównywać z dobrymi wynikami niektórych uczniów. W związku z reformą systemu oświaty nie było egzaminów w szkołach podstawowych, stąd nie można się odnieść do osiągnięć nauczania.

Tabela 17: Wyniki egzaminu

	Część humanistyczna				Część matematyczno- przyrodnicza				Języki obce							
	Język polski		Historia i wiedza o społeczeństwie		Matematyka		Przedmioty przyrodnicze		Język angielski poziom podstawowy		Język angielski poziom rozszerzony		Język niemiecki poziom podstawowy		Język niemiecki poziom rozszerzony	
	Pkt	%	Pkt	%	Pkt	%	Pkt	%	Pkt	%	Pkt	%	Pkt	%	Pkt	%
	32	100	32	100	29	100	28	100	40	100	40	100	40	100	40	100
Gimnazjum im. Królowej Jadwigi w Brzostku	20,7	64,6	17,3	54,0	14,0	48,3	13,6	48,6	25,1	62,7	17,4	43,4	21,9	54,9	40,0	100,0

Szkoła Podstawowa im. Adama Mickiewicza w Januszkowicach	6	61,2	17,5	54,6	11,9	41,0	13,4	47,9	19,5	48,8	11,8	29,6	-	-	-	-
Szkoła Podstawowa im. Tadeusza Kościuszki w Nawsiu Brzosteckim	21,1	66	18,5	57,9	11,7	40,3	16,3	58,3	25,7	64,2	19,2	48,0	-	-	-	-
Szkoła Podstawowa w Siedliskach-Bogusz	22,1	69,2	17,3	54,1	15,4	53,2	15,1	53,8	23,3	58,2	16,6	41,6	23,0	57,5	-	-
Gmina	21,1	65,9	17,5	54,6	13,9	48,0	14,4	51,5	23,8	59,4	16,6	41,6	22,2	55,4	40,0	100,0
Powiat	22,3	69,7	19,3	60,3	15,6	53,8	16,0	57,1	27,0	67,6	20,0	50,0	20,3	50,7	21,8	54,4
Województwo	22,4	70,0	19,3	60,2	15,5	53,5	15,9	56,9	26,6	66,6	19,8	49,5	20,1	50,3	20,7	51,8

Podstawowym językiem obcym nowożytnym nauczonym w szkołach gminnych jest język angielski. Drugim językiem jest język niemiecki

Szkoły dysponują bazą sportową na różnym poziomie. Poniższe tabele przedstawiają bazę sportową szkół według jej rodzajów.

Tabela 18: Funkcje pomieszczeń - pomieszczenia WF

Nazwa szkoły	Liczba pomieszczeń do prowadzenia zajęć WF	Powierzchnia pomieszczeń do prowadzenia zajęć WF w m ²	Sala gimnastyczna o wymiarach mniejszych niż 36m x 18m do 24m x 12m lub o powierzchni mniejszej niż 648 m ² i równej lub większej niż 288 m ²	Sala gimnastyczna o wymiarach mniejszych niż 24m x 12m do 18 m x 9 m lub o powierzchni mniejszej niż 288 m ² i równej lub większej niż 162 m ²	Sala o powierzchni mniejszej niż 162 m ²	Siłownia
Szkoła Podstawowa im. Danuty Siedzikówny "Inki" w Grudnej Górnej	1	71,00			1	
Szkoła Podstawowa im. Grzegorza	1	84,00			1	

Raport o stanie Gminy Brzostek

Piramowicza w Kamienicy Górnej						
Szkoła Podstawowa w Smarzowej	1	108,00			1	
Szkoła Podstawowa w Gorzejowej	1	98,80			1	
Szkoła Podstawowa im. Komisji Edukacji Narodowej w Brzostku	1	283,00	1	1		
Szkoła Podstawowa im. Ks. dr Józefa Jałowego w Przeczycy	1	56,50			1	
Szkoła Podstawowa im. Adama Mickiewicza w Januszkowicach	1	153,12			1	
Szkoła Podstawowa im. Tadeusza Kościuszki w Nawsiu Brzosteckim	1	271,40		1		
Szkoła Podstawowa w Siedliskach- Bogusz	2	322,00	1			1

Ponadto Szkoła Podstawowa w Brzostku korzysta w czasie zajęć wychowania fizycznego z hali sportowej Ośrodka Sportu i Rekreacji.

Tabela 19: Tereny sportowe

<i>nazwa szkoły</i>	<i>boiska do siatkówki</i>	<i>boiska do piłki ręcznej</i>	<i>boiska do piłki nożnej</i>	<i>boiska uniwersalne/wielozadaniowe</i>
Szkoła Podstawowa im. Danuty Siedzikówny "Inki" w Grudnej Górnej	1		1	
Szkoła Podstawowa w Smarżowej	1		1	
Szkoła Podstawowa im. Józefa Berka w Kamienicy Dolnej	1		1	
Szkoła Podstawowa im. Ks. dr Józefa Jałowego w Przeczycy		1	1	1
Szkoła Podstawowa w Siedliskach-Bogusz			1	

Ponadto Szkoła Podstawowa w Brzostku korzysta w czasie zajęć wychowania fizycznego z boiska „Orlik” w zarządzie Ośrodka Sportu i Rekreacji.

Wydatki z budżetu Gminy na oświatę i wychowanie

Na oświatę i wychowanie w 2018 r. wydatkowano ogółem kwotę 17.543.736,07 zł.

Na szkoły podstawowe wydatkowano kwotę 9.985.531,32 zł. W tym wydatki osobowe 7.960.509,04 zł oraz wydatki majątkowe 409.598,02 zł z przeznaczeniem na przebudowę dachu na budynku szkoły w Januszkowicach, termomodernizację budynku szkoły w Kamienicy Dolnej, termomodernizację budynku szkoły w Smarżowej wraz z przebudową dachu.

Na oddziały przedszkolne przy szkołach podstawowych wydatkowano kwotę 1.031.143,71 zł. Wydatki osobowe stanowią znaczną część budżetu i wynoszą 930.148,67 zł.

Wydatki na przedszkole w Brzostku wyniosły 966.165,01 zł. W tym w ramach wydatków majątkowych wydano 9.840,00 zł na rodzinny plac sportowo-rekreacyjny Otwarta Strefa Aktywności. Wydatki osobowe 783.436,71 zł.

Wydatki na oddziały gimnazjalne w szkołach podstawowych wyniosły 3.709.523,18 zł, w tym wydatki osobowe 3.257.546,84 zł.

W roku 2018 na dowóz uczniów do szkół przeznaczono łącznie kwotę 417.949,14 zł. Zgodnie z art. 39 ust. 2 ustawy Prawo oświatowe, obowiązkiem gminy jest zapewnienie bezpłatnego dowozu dzieci do szkoły, jeśli droga dziecka z domu do szkoły, w której obwodzie dziecko mieszka, przekracza odległość 3 km - przypadku uczniów klas I-IV szkół podstawowych i 4 km w przypadku uczniów klas V i VIII szkół podstawowych. Dowóz uczniów do szkół na terenie Gminy wraz z opieką prowadzony był przez Firmę Transportową "MONIS". Ponadto autobusem szkolnym i busem służącym dowożeniu uczniów, którym dysponuje Szkoła Podstawowa w Siedliskach-Bogusz.

W 2018 roku dowożone były dzieci do szkół w Brzostku, Nawsiu Brzosteckim, Kamienicy Gómej, Januszkowicach, Siedliskach-Bogusz i Przeczycy.

Również obowiązkiem gminy (art. 39 ust. 4 ustawy Prawo oświatowe) jest zapewnienie uczniom niepełnosprawnym, których kształcenie i wychowanie odbywa się na podstawie art. 127 Prawo oświatowe bezpłatnego transportu i opieki w czasie przewozu do najbliższej szkoły podstawowej, a uczniom z niepełnosprawnością ruchową, z niepełnosprawnością intelektualną w stopniu umiarkowanym lub znacznym – także do najbliższej szkoły ponadpodstawowej, do końca roku szkolnego w roku kalendarzowym, w którym uczeń kończy 21 rok życia.

W ramach realizacji wyżej wymienionego przepisu dowożone były dzieci do Specjalnego Ośrodka Szkolno-Wychowawczego we Frysztaku i Ośrodka Rewalidacyjno-Wychowawczego w Krośnie, a także zwracane są koszty dojazdu uczniów niepełnosprawnych na podstawie umów zawartych z rodzicem dziecka. Usługi dowozu świadczyła Firma Produkcyjno-Handlowo-Transportową "Wafelek" w Januszkowicach.

Na doksztalcenie i doskonalenie nauczycieli zatrudnionych w gminnych szkołach wydatkowano w 2018 roku łącznie 33.983,06 zł. W ramach tych środków finansowano koszty doksztalcenia nauczycieli w formach studiów podyplomowych, kursów, szkoleń.

Koszty funkcjonowania stołówek szkolnych obejmują wydatki związane z przygotowaniem posiłków oraz zatrudnieniem pracowników obsługujących. Wydatki za 2018 rok stanowią kwotę 845.716,03 zł. W tym na wynagrodzenia i pochodne od wynagrodzeń przeznaczono kwotę 305.301,07 zł.

Na realizację zadań wymagających stosowania specjalnej organizacji nauki i metod pracy dla dzieci w przedszkolach, oddziałach przedszkolnych wydatkowano kwotę 22.540,82 zł, w szkołach podstawowych wydatkowano kwotę 185.270,11 zł, w gimnazjach i klasach dotychczasowego gimnazjum kwotę 207.024,65 zł.

Kwotę 138.889,04 zł przeznaczono na zapewnienie uczniom prawa do bezpłatnego dostępu do podręczników, materiałów edukacyjnych lub materiałów ćwiczeniowych.

Kwotę 316.648,84 zł wydatkowano na świetlice szkolne.

Kwota 250.819,39 zł została wydatkowana na pomoc materialną dla uczniów tj. wypłatę stypendiów i zasiłków dla uczniów szkół podstawowych i ponadpodstawowych. W 2018 roku liczba złożonych wniosków o przyznanie stypendium szkolnego wyniosła: 794. Wnioski złożyły 404 rodziny. Pozytywnie rozpatrzono wnioski 392 rodzin przyznając stypendium dla 723 dzieci. Natomiast 12 rodzin otrzymało decyzję odmowną ze względu na przekroczenie kryterium dochodowego na członka rodziny.

1. liczba rodzin, które otrzymały stypendium szkolne: 392
 2. liczba rodzin, którym odmówiono prawa do stypendium szkolnego: 12
 3. liczba przyznanych stypendiów szkolnych to: 723
 4. liczba decyzji odmownych: 71
 5. kwota wypłaconego stypendium szkolnego: 241 074,39 zł
- a) kwota „pomocy rzeczowej o charakterze socjalnym” – tzn.: refundacja zakupów: odzieży sportowej przeznaczonej na lekcje wychowania fizycznego, przyborów szkolnych, podręczników szkolnych, obuwia sportowego, sprzętu komputerowego: 241074,39 zł – wypłacona 701 uczniom, z czego:
- 422 – to uczniowie szkół podstawowych, którym wypłacono: 160 233,46 zł;
 - 76 - to uczniowie gimnazjum, którym wypłacono: 20 598,99 zł;
 - 203 - to uczniowie szkół ponadgimnazjalnych, którym wypłacono: 56 856,54 zł.
- b) kwota „całkowitego lub częściowego pokrycia kosztu udziału w zajęciach edukacyjnych, w tym wyrównawczych, wykraczających poza zajęcia realizowane w ramach planu nauczania, a także udziału w zajęciach edukacyjnych realizowanych poza szkołą” – 2 180,00 zł, z czego:
- 9 - to uczniowie szkół ponadgimnazjalnych, którym wypłacono: 2 180,00 zł.
- c) kwota „całkowitego lub częściowego pokrycia kosztów związanych z pobieraniem nauki poza miejscem zamieszkania” - 1 205,40 zł, z czego:
- 13 - to uczniowie szkół ponadgimnazjalnych, którym wypłacono: 1205,40 zł.

Zasiłki szkolne

Uczniowi znajdującemu się przejściowo w trudnej sytuacji materialnej spowodowanej zdarzeniem losowym może być przyznany zasiłek szkolny. W roku kalendarzowym 2018 liczba złożonych wniosków o przyznanie zasiłku szkolnego wyniosła: 15, natomiast kwota wypłaconych zasiłków szkolnych wyniosła ogółem 9 300,00 zł.

Opieka nad dziećmi do lat 3

W roku 2018 na terenie gminy Brzostek funkcjonował jeden Klub Dziecięcy prowadzony przez osobę fizyczną. Do klubu dziecięcego zapisanych było 14 dzieci. Z budżetu Gminy klub dofinansowano w wysokości 16 800,00 złotych.

9. TURYSTYKA

Ze względu na potencjał przyrodniczo-kulturowy Gminy, wzrastające zainteresowanie społeczeństwa różnymi formami turystyki i wypoczynku, w tym agroturystyką oraz konieczność restrukturyzacji rolnictwa, turystyka i rekreacja stają się uzupełniającą funkcją Gminy. Różnorodne formy ochrony przyrody z cennymi zasobami flory i fauny, urozmaicona rzeźba terenu, walory krajobrazowo -kulturowe, stwarzają możliwości do rozwoju turystyki i wypoczynku. Atrakcyjność turystyczną obszaru Gminy Brzostek podnoszą zabytkowe obiekty kultury materialnej.

W obszarze całej gminy istnieją warunki do rozwoju agroturystyki. Ta forma turystyki oferuje turystom możliwość wypoczynku w czystym i bogatym środowisku przyrodniczym oraz w otoczeniu licznych pamiątek przeszłości. W 2018 roku funkcjonowało 15 tego typu gospodarstw (w tym sezonowo świadczących usługi jest 5 gospodarstw, pozostała część gospodarstw świadczy usługi agroturystyczne całorocznie). Zakłada się dalszy rozwój tej formy wypoczynku w oparciu o istniejące gospodarstwa rolne na bazie zasobów zabudowy zagrodowej. Warunkiem rozwoju agroturystyki jest świadczenie usług o odpowiednim standardzie, co wiąże się z koniecznością uporządkowania gospodarki ściekowej. Obok gospodarstw agroturystycznych istniała baza noclegowa w Kleciach , w Brzostku na stadionie OSIR i Stacji Paliw.

10. OCHRONA ZABYTKÓW

Zgodnie z ustawą z dnia 8 marca 1990 r. o samorządzie gminnym oraz ustawą z dnia 23 lipca 2003 r. o ochronie zabytków i opiece nad zabytkami (Dz. U. z 2003 r. nr 162 poz. 1568) Rada Miejska w Brzostku uchwałą XX/143/16 z dnia 14.07.2016 r. przyjęła opracowany Gminny Program Opieki nad Zabytkami na lata 2016 – 2019 dla Gminy Brzostek.

Zadania opisane w Gminnym Programie Opieki nad Zabytkami dla Gminy Brzostek realizowane są poprzez wspólne działania Gminy, Wojewódzkiego Konserwatora Zabytków, właścicieli oraz zarządców obiektów, parafie,

w ramach posiadanych przez te jednostki kompetencji, praw i obowiązków wynikających z obowiązujących przepisów prawnych.

Zgodnie z powyższym w 2018 r. wykonano prace remontowo-konserwatorskie przy obiektach zabytkowych:

1. Dokonano konserwacji obrazu Św. Antoniego oraz obrazu Chrystusa Nazareńskiego Wykupionego w Kościół Parafialny pw. Św. Grzegorza Papieża w Gorzejowej.

Zakres wykonanych prac konserwatorskich:

- wykonanie dublaża na płótnie,
- napięcie obrazu na krosna drewniane,
- położenie warstwy retuszarskiej,
- wykonanie nowych ram drewnianych,
- aranżacja kolorystyczna ramy,
- wykonanie badań laboratoryjnych pigmentów,
- wykonanie dokumentacji fotograficznej,
- uzupełnienie ubytków.

Poniesione nakłady finansowe ogółem 30.000,00 zł

w tym:

- środki publiczne Województwa Podkarpackiego	15.000,00 zł
- dotacja od Gminy Brzostek	5.000,00 zł
- środki WUOZ w Przemysłu	10.000,00 zł

2. Wykonano prace związane z obłożeniem kamieniem naturalnym schodów do Kościoła Parafialnego pw. Narodzenia Najświętszej Maryi Panny w Siedliskach-Bogusz od strony zakrystii i pod arkadami.

Zakres wykonanych prac:

- skucie starej okładziny betonowej,
- uzupełnienie ubytków,
- wyrównanie stopni betonowych,
- gruntowanie warstwą szczepną,
- montaż płyt granitowych Pedra Vella,
- impregnacja płyt granitowych.

Poniesione nakłady finansowe ogółem 40.590,00 zł

w tym:

Raport o stanie Gminy Brzostek

- środki własne parafii	4.090,00 zł
- dotacja od Gminy Brzostek	16.500,00 zł
- środki z budżetu Urzędu Marszałkowskiego	20.000,00 zł

3. Wykonano konserwację ołtarza bocznego p.w. Matki Bożej Różańcowej z 1913 r. w Kościele Parafialnym Parafii Rzymsko – Katolickiej p.w. Matki Bożej Wniebowziętej w Przeczycy.

Zakres wykonanych prac:

- konserwacja w pełnym zakresie technicznym i estetycznym bocznego ołtarza p.w. Matki Bożej Różańcowej,
- konserwacja techniczna i estetyczna obrazu na płótnie Matki Bożej Różańcowej z ołtarza bocznego p.w. Matki Bożej Różańcowej z roku.

Poniesione nakłady finansowe ogółem 92.836,33 zł

w tym:

- środki publiczne Województwa Podkarpackiego	10.000,00 zł
- dotacja od Gminy Brzostek	16.400,00 zł
- środki WUOZ w Przemyślu	20.000,00 zł
- środki własne Parafii	16.436,33 zł

Gmina Brzostek administruje i sprawuje opiekę nad cmentarzami i mogiłami zbiorowymi ofiar I i II wojny Światowej.

Opieka sprowadza się do bieżącego utrzymania czystości, koszenia trawników, drobnych remontów i konserwacji oraz większych remontów współfinansowanych ze źródeł zewnętrznych w tym przez budżet państwa, Ministerstwo Kultury i Dziedzictwa Narodowego, Wojewodę Podkarpackiego, Radę Opieki Pamięci Walk i Męczeństwa.

Opieką objęte są:

1. Cmentarz nr 217 w Januszkowicach z I wojny światowej,
2. Cmentarz nr 218 w Bukowej z I wojny światowej,
3. Cmentarz nr 220 w Kleciach z I wojny światowej,
4. Cmentarz nr 226 w Zawadce Brzostockiej z I wojny światowej,
5. Cmentarz nr 227 w Gorzejowej z I wojny światowej,
6. Cmentarz nr 228 w Przeczycy z I wojny światowej,
7. Mogiła zbiorowa nr 221 w Kleciach z I wojny światowej
8. Mogiła zbiorowa nr 222 w Brzostku (Równie) z I wojny światowej

9. Cmentarz wojenny(kwatera) nr 223 w Brzostku z I wojny światowej
10. Mogiła zbiorowa nr 224 w Brzostku z I wojny światowej (cmentarz parafialny.)
11. Mogiła zbiorowa nr 225 w Brzostku z I wojny światowej (cmentarz parafialny.)
12. Kwatera saperów na cmentarzu parafialnym w Brzostku z II wojny światowej
13. Kwatera ofiar terroru na cmentarzu parafialnym w Brzostku z II wojny światowej.
14. Mogiła zbiorowa w Przeczycy (w lesie) z II wojny światowej
15. Cmentarz żydowski w Brzostku przy ul. Szkotnia,
16. Mogiła zbiorowa zmarłych na cholera w Brzostku ul. Szkotnia.

W 2018 roku wykonano prace konserwatorskie cmentarza z I wojny światowej nr 223 w Brzostku etap I.

Poniesione nakłady finansowe ogółem na wykonawstwo wynoszą: 40.000,00 zł

w tym:

- środki własne Gminy Brzostek 20.000,00 zł
- dotacja od Wojewody Podkarpackiego 20.000,00 zł

Prace konserwatorskie obejmowały między innymi:

- oczyszczenie elementów kamiennych, betonowych oraz metalowych, metodami mechaniczno-chemicznym,
- dezynfekcja i dezynsekcja elementów kamiennych i betonowych,
- usunięcie warstw z malarski z elementów metalowych,
- zabezpieczanie oraz pokrycie warstwą wykończeniową elementów metalowych,
- zabezpieczanie powierzchni pomnika po oczyszczeniu,
- wykonanie zabiegów odsalających w pomniku,
- wykonanie zabiegu hydrofobizacji.

11. DOMY LUDOWE

Tabela 20: Wykaz domów ludowych

<i>Lp.</i>	<i>Przeznaczenie budynku</i>	<i>Rok budowy</i>	<i>Opis stanu</i>
1.	Dom Kultury w Brzostku	1958	Budynek 2 kondygnacyjny, murowany, strop żelbetowy, kryty blachą

Raport o stanie Gminy Brzostek

2.	Dom Ludowy w Siedliskach-Bogusz	1957	budynek 2 kondygnacyjny, murowany, strop Kleina, kryty blachówką cementową
3.	Dom Ludowy w Nawsiu Brzosteckim	lata 70-te	budynek 2 kondygnacyjny, murowany, strop żelbetowy, kryty blachą trapezową
4	Dom Ludowy w Kamienicy Górnej	lata 70-te	budynek 2 kondygnacyjny, murowany, strop żelbetowy i drewniany, kryty blachą trapezową
5.	Dom Ludowy w Bukowej	lata 70-te	budynek 2 kondygnacyjny, murowany, strop żelbetowy, kryty blachą trapezową, po remoncie generalnym
6.	Dom Ludowy w Skurowej	lata 70-te	budynek 1 kondygnacyjny, murowany, strop żelbetowy, kryty blachą trapezową, po remoncie generalnym
7.	Dom Ludowy w Przeczycy	lata 90-te	budynek 1 kondygnacyjny, murowany, strop żelbetowy, kryty blachą trapezową, po remoncie generalnym
8.	Dom Ludowy w Opacionce	1960	budynek 3 kondygnacyjny, murowany, strop żelbetowy, kryty blachą trapezową, po remoncie generalnym
9.	Dom Ludowy w Gorzejowej	2005	budynek 1 kondygnacyjny, murowany, strop żelbetowy, kryty blachą trapezową
10.	Dom Ludowy w Woli Brzosteckiej	lata 90-te	budynek 2 kondygnacyjny, murowany, strop żelbetowy, kryty blachą trapezową
11.	Dom Ludowy w Kleciach	lata 60-te	budynek 2 kondygnacyjny, murowany, strop żelbetowy, kryty blachą trapezową, po remoncie generalnym
12.	Dom Ludowy w Bączalce	lata 60-te	budynek 2 kondygnacyjny, murowany, strop żelbetowy, kryty blachą trapezową, po remoncie generalnym
13.	Dom Ludowy w Zawadce Brzosteckiej	1972	budynek 1 kondygnacyjny, murowany, strop drewniany, kryty blachą trapezową, po remoncie generalnym
	Dom Ludowy w Januszkowicach	1975	budynek 2 kondygnacyjny, murowany, strop żelbetowy, kryty blachą trapezową, po remoncie generalnym

W 2018 r. dokonano remontów następujących obiektów domów ludowych:

1. Przebudowa Domu Ludowego w Zawadce Brzosteckiej

Wykonano przebudowę i remont budynku Domu Ludowego w Zawadce Brzosteckiej.

W ramach przebudowy wykonano następujące roboty budowlano-instalacyjne:

- przebudowę instalacji sanitarnych (wod.-kan., gaz, c.o.),
- dodatkowy trzon kominowy wentylacji grawitacyjnej,
- wymianę stolarki okiennej i drzwiowej wewnętrznej i zewnętrznej,
- docieplenie stropu nad parterem wraz z wymianą okładzin (płyta g-k, osb),
- przebudowę instalacji elektrycznej,

- renowację okładzin wew. na ścianach wraz z malowaniem,
- wykonanie nowej izolacji pionowej ścian fundamentowych,
- ocieplenie ścian zewn. budynku z nowymi tynkami zewnętrznymi,
- skucie wystających części płyty stropowej poza obrys ścian zewnętrznych,
- demontaż ściany czołowej z blachy trapezowej i zamiana na ścianę murowaną z pustaków gazobetonowych.

Poniesione koszty przebudowy i remontu - 282.425,76 zł

2. Remont zewnętrznej podłogi tanecznej przy Domu Ludowym w Gorzejowej.

Łączne koszty remontu - 26.500,00 zł

3. Remont dachu budynku Domu Ludowego w Opacionce. - 9.225,00 zł

4. Remont posadzki i wymiana okien w sklepie w budynku Domu Ludowego w Siedliskach Bogusz

- 9.655,50 zł

5. Remont dachu budynku Domu Ludowego w Woli Brzosteckiej. - 8.610,00 zł

12. CENTRUM KULTURY I CZYTELNICTWA W BRZOSTKU

Centrum Kultury i Czytelnictwa w Brzostku jest jednostką organizacyjną Gminy Brzostek.

Jednostka wykonuje swoje zadania statutowe przede wszystkim poprzez organizowanie:

- 1) zespołowego uczestnictwa w kulturze,
- 2) różnorodnych form edukacji kulturalnej, oświatowej
- 3) różnych form zajęć kulturalnych w sekcjach, kołach i pracowniach tematycznych,
- 4) imprez kulturalnych mających na celu popularyzację celów statutowych,
- 5) form indywidualnej aktywności kulturalnej, w tym za pośrednictwem multimedii, ogólnoswiatowej sieci internetowej oraz innych nośników i łączności elektronicznych,
- 6) działalność Biblioteki, to jest:
 - a) gromadzenie, opracowywanie, przechowywanie i ochronę materiałów bibliotecznych i archiwaliów, w tym: inwentaryzację, katalogowanie i naukowe opracowywanie zbiorów, archiwaliów regionalnych i materiałów dokumentacyjnych,
 - b) obsługę użytkowników, przede wszystkim udostępnianie zbiorów oraz prowadzenie działalności informacyjnej, zwłaszcza informowanie o zbiorach własnych, innych bibliotek, muzeów i ośrodków informacji naukowej,

- c) prowadzenie i organizację działalności bibliograficznej, dokumentacyjnej, naukowo-badawczej, edukacyjnej i popularyzatorskiej,
- d) udostępnianie zbiorów na miejscu, wypożyczanie na zewnątrz, prowadzenie wymiany międzybibliotecznej,
- e) organizowanie czytelnictwa i udostępnianie materiałów bibliotecznych mieszkańcom Gminy Brzostek,
- f) współdziałanie z innymi bibliotekami, instytucjami i podmiotami kulturalnymi w zakresie rozwijania czytelnictwa i zaspokajania potrzeb oświatowych i kulturalnych społeczności Gminy Brzostek,
- g) tworzenie i udostępnianie baz danych katalogowych, bibliograficznych i faktograficznych,
- h) organizowanie i prowadzenie różnych form pracy z czytelnikiem, służących popularyzacji książki, sztuki i nauki oraz upowszechnianiu dorobku kulturalnego gminy,
- i) prowadzenie działalności wydawniczej.

Podjętymi w 2018 r. działaniami Centrum Kultury i Czytelnictwa w Brzostku dążyło do wypracowania modelu instytucji, jako wiodącego centrum kulturalnego gminy. Przy każdej z organizowanych imprez podejmowano czynności: fotograficzne oraz filmowe, promocję internetową – zamieszczano zapowiedzi i relacje. Systematycznie w CKiCz prowadzone były zajęcia plastyczne, nauka gry na instrumentach, zajęcia taneczne, aerobik, warsztaty wokalne, zajęcia teatralne, przygotowywano wystawy okresowe, zajęcia rozrywkowe dla dzieci w okresach feryjnych (animacje, wyjazdy do kina). Centrum Kultury i Czytelnictwa w Brzostku było organizatorem i współorganizatorem następujących projektów:

- święto rocznicowe Ochotniczej Straży Pożarnej w Brzostku i Koła Gospodyń Wiejskich w Brzostku
- dożynki gminne
- rajd samochodowy,
- potańcówka i piknik w Nawsiu Brzosteckim,
- spotkanie służb mundurowych w Przeczycy
- koncerty, wydanie płyty Kapeli Zastawnych
- koncert kolęd
- koncert – Święto Niepodległości
- prowadzenie debat – Młodzi mają głos
- spotkania koła emerytów i rencistów
- wyjazdy na przeglądy teatralne.

Centrum Kultury i Czytelnictwa wydaje miesięcznik „*Wiadomości Brzosteckie*” oraz prowadzi telewizję internetową TV Brzostek.

W 2018 r. biblioteka wraz z filiami prowadziła aktywną działalność czytelniczą. Ze środków własnych i dotacji Ministerstwa Kultury i Dziedzictwa Narodowego w ramach Narodowego Programu Rozwoju Czytelnictwa zakupiono nowe woluminy. Prenumerowano czasopisma, z których korzystają czytelnicy. Organizowano spotkania autorskie z pisarzami. Doskonaleniu poddano internetowy system dostępu do wykazu zbiorów (MAK).

Dokonano kolejnych prac remontowych w budynku biblioteki.

13. KULTURA FIZYCZNA

Z dniem 01 maja 2016 roku Rada Miejska w Brzostku powołała jednostkę budżetową „Ośrodek Sportu i Rekreacji w Brzostku” w celu lepszego zaspokajania potrzeb mieszkańców Gminy Brzostek w zakresie sportu i rekreacji.

W ramach zadań statutowych ośrodek m.in.:

- zarządzał i gospodarował obiektami i urządzeniami sportowo-rekreacyjnymi będącymi własnością Gminy Brzostek;
- realizował zadania Gminy Brzostek w zakresie kultury fizycznej i sportu w sposób zapewniający efektywne wykorzystanie powierzonego mienia oraz optymalne zaspokajanie potrzeb mieszkańców Gminy w tym zakresie;
- konserwował, modernizował istniejącą bazę sportowo-rekreacyjną;
- udostępniał, w tym odpłatnie, bazę sportowo-rekreacyjną mieszkańcom Gminy oraz zainteresowanym podmiotom, w tym stowarzyszeniom i klubom sportowym, a także placówkom oświatowym;
- tworzył odpowiednie warunki do uprawiania sportu i rekreacji mieszkańcom Gminy, popularyzował rekreację ruchową i aktywne formy spędzania wolnego czasu, a także propagował zdrowy tryb życia;
- tworzył warunki uczestnictwa w życiu sportowo-rekreacyjnym osobom niepełnosprawnym;
- organizował zajęcia sportowe i rekreacyjne, zawody i imprezy sportowo-rekreacyjne;
- współpracował z organizacjami działającymi w zakresie kultury fizycznej;
- prowadził szkolenia grup młodzieżowych oraz uczestniczenie w rozgrywkach sportowych;

Poniżej przedstawiono bazę sportową i obiekty rekreacyjne zlokalizowane na terenie Gminy Brzostek zarządzane przez Ośrodek Sportu i Rekreacji w Brzostku.

Tabela 21: Obiekty sportowe będące własnością gminy

	Rok		Cechy obiektu				Liczba dni w roku, w których obiekt był czynny (otwarty) Rodzaj obiektu	Liczba dni w roku, w których obiekt był użytkowany w celach sportowo – rekreacyjnych
	Oddanie obiektu do użytku	Ostatniej modernizacji znacznie podnoszącej standard obiektu	Widownia	Liczba miejsc siedzących ogółem	Dostosowanie do potrzeb osób niepełnosprawnych	Rodzaj nawierzchni		
Stadion OSiR Brzostek, ul. Okragła 26, (plyta główna)	1978	2014	Tak	606	Tak	Trawiasta	365	111
Stadion OSiR Brzostek, ul. Okragła 26, (boisko treningowe)	2010		Nie	0	Nie	Trawiasta	365	111
Stadion OSiR Siedliska – Bogusz	2011	2018	Tak	54	Nie	Trawiasta	365	90
Kompleks Boisk „Moje Boisko Orlik 2012” ul. Szkolna	2010		Tak	96	Tak	- Sztuczna trawa (boisko do piłki nożnej) - nawierzchnia poliuretanowa (kort, boisko wielofunkcyjne)	275	235
Hala Sportowa im. Agaty Mróz-Olszewskiej w Brzostku, ul. M.N. Mysłowskiego 11	2014		Tak	250	Tak	Parkiet	284	284
Siłownia zewnętrzna ul. Okragła 26,	2018		Nie	0	Nie	Trawiasta	125	84
Plac rekreacyjny	2018		Nie	0	Nie	Piasek	125	84

Tabela 22: Sprawozdanie z działalności obiektów OSiR Brzostek 2018

L.P.	OBIEKT	ILOŚĆ KORZYSTAJĄCYCH / ILOŚĆ WYNAJMU												
		styczeń	luty	marzec	kwiecień	maj	czerwiec	lipiec	sierpień	wrzesień	październik	listopad	grudzień	suma
HALA SPORTOWA														
1.	Grupy zorganizowane (liczba osób) x 12 osób	744	468	516	216	180	132	132	84	96	444	456	432	3900
2.	Treningi kluby sportowe (liczba wynajęć)	42	99	103	50	58	33	4	4	23	45	51	64	576
3.	Bilard (liczba wynajęć)	0	4	2	0	1	1	0	0	0	0	1	1	10
4.	Tenis stołowy (liczba wynajęć)	4	3	2	4	0	1	1	4	0	0	1	8	28
5.	Sitownia (liczba wejść)	516	497	588	377	275	270	292	267	290	434	487	465	4758
ORLIK														
1.	Boiska ZGS (osoby indywidualne)	0	0	143	679	458	622	716	677	460	484	213	0	4452
2.	Boiska ZGS - grupy zorganizowane (liczba osób) x 12 osób	0	0	84	180	168	132	216	264	228	144	84	0	1500
3.	Treningi kluby sportowe (liczba wynajęć)	0	0	5	14	13	20	0	12	17	11	7	0	99
4.	Kort tenis (liczba osób)	0	0	0	52	22	18	32	32	36	24	10	0	226
STADION														
1.	Mecze kluby sportowe (liczba wynajęć)	0	0	0	2	4	2	0	7	7	5	1	4	30
2.	Treningi kluby sportowe (liczba wynajęć)	0	0	0	13	17	12	9	16	12	12	1	2	81
Suma		1306	1071	1443	1587	1196	1243	1402	1367	1169	1603	1312	976	15660

W kolejnej tabeli przedstawiono dane dotyczące korzystania z obiektów OSiR Brzostek. Łącznie w 2018 roku z obiektów sportowych OSiR Brzostek skorzystało 15.660 wynajmujących. Zestawienie nie uwzględnia szczegółowo ilości zawodników korzystających z obiektu stadionu, gdyż zestawienie przedstawia treningi grup piłkarskich korzystających z obiektu. Przeciętnie w treningach grup piłkarskich korzystało ok. 20 zawodników. Największą frekwencją wśród klientów indywidualnych cieszył się obiekt orlika i siłowni sportowej. Grupy sportowe najczęściej korzystały z hali sportowej.

W 2018 roku Ośrodek zorganizował łącznie 31 imprez sportowych i rekreacyjnych. Środki na organizację w/w imprez sportowych i rekreacyjnych w 2018 roku wyniosły 33.754,26 zł. Łącznie w imprezach sportowych i rekreacyjnych udział wzięło 1596 zawodników. Imprezą, która miała rangę imprezy ogólnopolskiej był organizowany w czerwcu ubiegłego roku „II Bieg Uliczny w Brzostku”. koszty organizacji imprez sportowych: – 33.754,26 zł.

Wykaz imprez sportowych i rekreacyjnych organizowanych przez OSiR Brzostek w okresie od 01.01.2018 r. do 31.12.2018 r.

1. III Zimowy Halowy Turniej w Futsal (192 zawodników)
2. Zimowy Turniej Piłki Siatkowej (120 zawodników)
3. Wyjazd basen Dębica (43 osoby)
4. Wyjazd lodowisko (57 osoby)
5. Wyjazd na trampoliny (53 osoby)
6. Zawody Siłowe Konkurs wyciskania sztangą (17 zawodników)
7. III Otwarty Turniej Piłki Nożnej o Puchar Burmistrza Brzostku (128 zawodników)
8. Turniej Piłki Siatkowej Drużyn Mieszanych (56 zawodników)
9. Turniej Piłki Ręcznej Szkół Podstawowych – dziewcząt (72 zawodników)
10. Turniej Piłki Ręcznej Szkół Podstawowych – chłopców (72 zawodników)
11. Otwarty Turniej Młodziczek (48 zawodniczek)
12. Młodzieżowa Lig Orlika (80zawodników)
13. Gminny Dzień Dziecka (300 osób)
14. IV Gmina Olimpiada Sportowa Dzieci "Sportowy Dzień Dziecka" (80 zawodników)
15. III Otwarty Turniej Piłki Nożnej SP "Sportowy Dzień Dziecka"(56 zawodników)
16. Turnieju Siatkówki o Puchar Kierownika Ośrodka Sportu i Rekreacji w Brzostku kat. SP i Gim dziewczęta "Sportowy Dzień Dziecka" (80 zawodniczek)
17. II Bieg Uliczny w Brzostku (84 zawodników)
18. Amatorska Liga Piłki Nożnej Gminy Brzostek (72 zawodników)
19. Amatorska Liga Tenisa Ziemnego Gminy Brzostek (6 zawodników)

20. Wyjazd basen Dębica (16 osób)
21. II Mistrzostwa Gminy Brzostek w Siatkówce Piłkowej (16 zawodników)
22. Wyjazd na trampoliny Tarnów (47 osób)
23. Wyjazd na basen Frysztak (16 osób)
24. III Rajd Rowerowy „Rowerem w Pogórze” (13 osób)
25. Grand Prix w Siatkówce Piłkowej (22 zawodników)
26. VIII Amatorskie Mistrzostwa Par Deblowych Gminy Brzostek (8 zawodników)
27. Festyn Rodzinny „Pożegnanie Wakacji”
28. Mecz Pokazowy
29. III Grand Prix Gminy Brzostek Biegach Przełajowych o Puchar Burmistrza Brzostku (221 zawodników)
30. Mikołajkowy Turniej Halowej Piłki Nożnej Gminy Brzostek Pod Patronatem Burmistrza Brzostku (64 zawodników)
31. Mikołajkowy Turniej w Piłce Siatkowej Dziewcząt – Czwórki (36 zawodników)

Ośrodek Sportu i Rekreacji w Brzostku w 2018 roku realizował szereg zadań inwestycyjnych w zakresie poprawy i rozbudowy infrastruktury sportowej. Ważniejsze zadania inwestycyjne to:

- wykonanie umocnienia skarpy nad rowem melioracyjnym od strony północno-zachodniej hali sportowej OSiR Brzostek;
- wykonanie dodatkowego odwodnienia drenarskiego płyty treningowej stadionu OSiR Brzostek i terenu boiska piłkowej oraz umocnienie skarpy nad przyległym rowem melioracyjnym na terenie stadionu OSiR ul. Okrągła 26.
- modernizacja infrastruktury sportowej OSiR Brzostek: ogrodzenie panelowe 97,5 mb wraz z furtkami
- stadion Siedliska Bogusz, wykonanie dwóch piłkochwyłów na terenie boiska treningowego stadion OSiR ul. Okrągła 26
- modernizacja infrastruktury sportowej OSiR Brzostek II etap: Ogrodzenie Boiska Piłkarskiego Siedliska - Bogusz;
- wykonanie montażu dodatkowych siatek ochronnych zabezpieczających elewację wewnętrzną w budynku hali sportowej OSiR Brzostek;

Gmina Brzostek w ramach realizacji zadań z szeroko pojętego zakresu sportu nie tylko działa przez OSiR w Brzostku ale także wspiera działania klubów sportowych działające na terenie Gminy.

Finansowanie sportu w jednostkach samorządu terytorialnego odbywa się na podstawie ustawy z dnia 8 marca 1990 roku o samorządzie gminnym oraz ustawy z dnia 25 czerwca 2010 roku o sporcie. Aby możliwe

było finansowe wspieranie klubów sportowych prowadzących działalność z zakresu sportu w gminie Brzostek, Rada Miejska podjęła uchwałę nr X/52/11 z dnia 27 lipca 2011 r. w sprawie określenia warunków oraz trybu wspierania sportu. Środki finansowe na wspieranie rozwoju sportu zabezpiecza się corocznie w budżecie gminy Brzostek. W 2018 roku również zabezpieczono środki na ten cel. Sprzyjanie rozwojowi sportu w Gminie Brzostek służy realizacji celu publicznego w zakresie:

- 1) poprawy warunków uprawiania sportu przez zawodników klubów sportowych, a w szczególności przez dzieci i młodzież;
- 2) osiągania wyższych wyników sportowych przez zawodników klubów sportowych;
- 3) promocji sportu i aktywnego stylu życia;
- 4) poprawy kondycji fizycznej i zdrowia psychicznego mieszkańców poprzez uczestnictwo w aktywnym stylu życia;
- 5) umożliwiania dostępu do różnorodnych form aktywności sportowej jak największej liczbie mieszkańców gminy Brzostek.

Dotacje celowe mogą uzyskać kluby sportowe działające na terenie gminy Brzostek niezaliczane do sektora finansów publicznych i nie działające w celu osiągnięcia zysku, realizujące cel publiczny z zakresu sportu. Z dotacji celowej mogą być finansowane wydatki w szczególności na:

- 1) pokrycie kosztów organizowania zawodów sportowych lub uczestnictwa w tych zawodach;
- 2) realizację programów szkolenia sportowego;
- 3) zakup sprzętu sportowego o wartości jednostkowej nie większej niż 3.500 zł;
- 4) pokrycie kosztów korzystania z obiektów sportowych dla celów szkolenia sportowego.

Dotacje udzielane są po przeprowadzeniu konkursu wniosków. Następnie zawierane są umowy z wnioskodawcami spełniającymi wymagania konkursowe. Wnioskodawca jest zobowiązany do przedstawienia organowi udzielającemu dofinansowania rozliczenia zadania zgodnie z treścią umowy tj. sprawozdania częściowego oraz końcowego. Organ udzielający dofinansowania jest uprawniony do przeprowadzania kontroli realizacji umów o dofinansowanie ze środków budżetu gminy. Kontrole przeprowadzają członkowie Komisji Rewizyjnej Rady Miejskiej w Brzostku, bądź upoważnieni przez Burmistrza Brzostku pracownicy Urzędu Miejskiego w Brzostku.

W 2018 r. w ramach rozwoju sportu dofinansowano kluby sportowe:

1. **Ludowy Klub Sportowy "Brzostowianka" Brzostek**, z siedzibą w Brzostku – okres realizacji zadań od 05.01.2018 r. do 14.12.2018 r.:
 - na wsparcie realizacji zadania publicznego z zakresu rozwoju sportu w Gminie Brzostek w 2018 r. pn. „Szkolenie dzieci i młodzieży, organizowanie współzawodnictwa sportowego w piłce nożnej w kwocie 95 000,00 zł”;
 - na wsparcie realizacji zadania publicznego z zakresu rozwoju sportu w Gminie Brzostek w 2018 r. pn. „Szkolenie dzieci i młodzieży, organizowanie współzawodnictwa sportowego w tenisie stołowym w kwocie 42 000,00 zł”;
2. **Uczniowski Klub Sportowy Kyokushin Karate**, z siedzibą w Brzostku – okres realizacji zadania od 05.01.2018 r. do 30.11.2018 r.:
 - na wsparcie realizacji zadania publicznego z zakresu rozwoju sportu w Gminie Brzostek w 2018 r. pn. „Szkolenie dzieci i młodzieży, organizowanie współzawodnictwa sportowego w karate kyokushinkai w kwocie 30 000,00 zł”;
3. **Klub Sportowy „SOKÓŁ”** w Siedliskach-Bogusz – okres realizacji zadania od 23.02.2018 r. do 15.11.2018 r.:
 - na wsparcie realizacji zadania publicznego z zakresu rozwoju sportu w Gminie Brzostek w 2018 r. pn. „Szkolenie dzieci i młodzieży, organizowanie współzawodnictwa sportowego w piłce nożnej w kwocie 20 000,00 zł”.

14. GOSPODARKA MIESZKANIOWA

Aktualną na koniec 2018 roku informację o zasobach mieszkaniowych stanowiących własność Gminy Brzostek przedstawiają tabele.

Tabela 23: Lokale mieszkalne

<i>Lp.</i>	<i>Miejsce położenia lokalu</i>	<i>Powierzchnia użytkowa m²</i>	<i>Wyposażenie w instalacje</i>	<i>Stan techniczny lokalu</i>	<i>Wpływy z czynszu za 2018 r. /zł/</i>
1.	Głobikówka 69/1	66,20	energia , gaz, wod-kan	dobry	4 163,-
2.	Głobikówka 69/2	55,1	energia, gaz, wod-kan	dobry	3 610,-
3.	Grudna Górna 85/1	42,66	energia, gaz, wod-kan	dobry	2 682,-
4.	Skurowa 1/1	40,00	energia, gaz, wod-kan	do remontu kapitalnego	-
5.	Skurowa 1/2	40,00	energia, gaz, wod-kan	do remontu	-

Raport o stanie Gminy Brzostek

				kapitalnego	
6	Skurowa1/3	65,07	energia, gaz,wod-kan	dobry	4 092,-
	Razem:	309,03			14 547,-

Tabela 24: Lokale socjalne

Lp.	Miejsce położenia lokalu	Powierzchnia użytkowa m ²	Wyposażenie w instalacje	Stan techniczny lokalu	Wpływy z czynszu za 2018 r. /zł/
1.	Kamienica Dolna 1	49,10	energia , gaz, wod-kan	dobry	1 320,-
2.	Kamienica Górna 109	59,33	energia,	do remontu stolarka okienna	1 584,-
3.	Siedliska-Bogusz 129	51,41	energia	do remontu stolarka drzwiowa	1 382,-
	Razem:	159,84			4 286,-

Tabela 25: Lokale mieszkalne w szkołach

Lp.	Miejsce położenia lokalu	Powierzchnia użytkowa m ²	Wyposażenie w instalacje	Stan techniczny lokalu	Wpływy z czynszu za 2018 r. /zł/
1.	Kamienica Dolna 118	58,00	energia, gaz, wod-kan, c.o.	dobry	4 058,-
2.	Kamienica Górna 172	52,00	energia, gaz, wod-kan, c.o.	dobry	3 925,-
3.	Kamienica Górna 172	52,00	energia, gaz, wod-kan, c.o.	dobry	3 925,-
4.	Nawsie Brzostockie 206	45,20	energia, gaz, wod-kan, c.o.	dobry	3 665,-
5.	Nawsie Brzostockie 215	48,00	energia, gaz, wod-kan, c.o.	dobry	3 358,-
6.	Nawsie Brzostockie 215	48,00	energia, gaz, wod-kan, c.o.	dobry	3 496,-
7.	Smarzowa 49	53,00	energia, gaz, wod-kan	do częściowego remontu	2 400,-
	Razem :	356,20			24 827,-

W 2018 roku Gmina Brzostek zbyła dwa lokale mieszkalne o łącznej powierzchni użytkowej 72,50 m² położone w budynku przy ulicy Rynek 34 w Brzostku. Lokatorom zapewniono lokal zamienny położony w Skurowej w budynku byłej szkoły.

Gmina obecnie posiada 6 lokali mieszkalnych oraz 3 lokale socjalne, a w budynkach szkół 7 lokali. Utrzymanie tych lokali w dobrym stanie technicznym absorbuje duże koszty, których nie pokrywają wpływy z czynszów. Czynsze obowiązujące w mieszkaniowym zasobie gminy ustalane są na podstawie Uchwały Nr XXXII/253/13 Rady Miejskiej w Brzostku z dnia 30 grudnia 2013 roku w sprawie programu gospodarowania mieszkaniowym zasobem gminy na lata 2014-2018 oraz zasad wynajmowania lokali wchodzących w skład mieszkaniowego zasobu gminy. W Uchwale w rozdziale IV Polityka czynszowa ustalono czynniki obniżające stawkę bazową oraz procent obniżki w stosunku do stawki bazowej oraz czynniki podwyższające stawkę bazową oraz procent podwyżki w stosunku do stawki bazowej, oraz zasady ustalania stawki bazowej. Obecnie stawka bazowa czynszu za lokale mieszkalne wynosi 5,95 zł za 1 m² powierzchni użytkowej lokalu, Stawka czynszu za lokale socjalne wynosi 2,24 zł za 1 m² powierzchni użytkowej.

Budynki i lokale mieszkalne stanowiące własność Gminy Brzostek, objęte są szczególnym nadzorem pod wzg. zachowania warunków bezpieczeństwa lokatorów. Raz w roku zgodnie z przepisami Prawa budowlanego dokonywana jest kontrola stanu technicznego przewodów kominowych i gazowych. Uprawnioną firmą wykonującą przeglądy instalacji gazowej oraz przewodów instalacji kominowej (dymowych, spalinowych i wentylacyjnych) jest MixInstal Zakład Usługowy Andrzej Nowak. Przeglądy wszystkich obiektów mieszkalnych oraz Domów Ludowych kosztowały 3197,00 zł. (słownie: trzy tysiące sto dziewięćdziesiąt siedem złotych)

Ochrona przeciwpożarowa

Zadania ochotniczych straży pożarnych wynikają z ustawy z dnia 24 sierpnia 1991r. o ochronie przeciwpożarowej. Ochotnicze straże pożarne (OSP) realizują zadania na rzecz ochrony ludności, ochrony przeciwpożarowej oraz ratownictwa, a także prowadzą na szeroką skalę działania profilaktyczne skierowane głównie do dzieci i młodzieży. Podstawowymi celami i zadaniami ochotniczych straży pożarnych wynikającymi min. z ich statutów jest prowadzenie działalności mającej na celu zapobieganie pożarom, udział w akcjach ratowniczych przeprowadzanych w czasie pożarów oraz innych zdarzeń niebezpiecznych i klęsk, a także informowanie ludności o istniejących zagrożeniach.

Szczegółowe zadania i organizację ochotniczej straży pożarnej określa jej statut. Ustawa o ochronie przeciwpożarowej reguluje relacje między gminą, a ochotniczą strażą pożarną. Ustawa nakłada na gminy zadania z zakresu ochrony przeciwpożarowej do których należą obowiązek wyposażenia, utrzymania, wyszkolenia i zapewnienia gotowości bojowej ochotniczej straży pożarnej, umundurowania w mundury bojowe

członków OSP, ubezpieczenia w instytucji ubezpieczeniowej członków OSP i młodzieżowej drużyny pożarniczej, ponoszenia kosztów okresowych badań lekarskich strażaków.

Członek OSP, który uczestniczył w działaniu ratowniczym lub szkoleniu pożarniczym przez Państwową Straż Pożarną lub Gminę, otrzymuje ekwiwalent pieniężny. Wysokość ekwiwalentu ustala Rada Gminy w drodze uchwały. Ekwiwalent jest wypłacany z budżetu gminy. Do 2018r. ekwiwalent pieniężny za każdą godzinę udziału w działaniu ratowniczym wyniósł 12 zł, a za każdą godzinę uczestnictwa w szkoleniu pożarniczym organizowanym przez Państwową Straż Pożarną lub Gminę wyniósł 2 zł.

Strażacy w Gminie Brzostek działają w 11 jednostkach Ochotniczych Strażach Pożarnych w miejscowościach: Brzostek (51 strażaków czynnych, w tym 6 kobiet), Bukowa (24 strażaków czynnych), Grudna Dolna (25 strażaków czynnych, w tym 3 kobiety), Grudna Górna (22 strażaków czynnych), Januszkowice-Działy (39 strażaków czynnych, w tym 3 kobiety), Januszkowice-Wieś (46 strażaków czynnych), Nawsie Brzosteckie (51 strażaków czynnych, w tym 6 kobiet), Opacionka (26 strażaków czynnych), Skurowa (50 strażaków czynnych, w tym 14 kobiet), Siedliska-Bogusz (50 strażaków czynnych, w tym 1 kobieta), Zawadka Brzosteczka (41 strażaków czynnych).

Strażacy OSP z terenu Gminy wspomagają działania Komendy Powiatowej Państwowej Straży Pożarnej w Dębicy w działaniach ratowniczo-gaśniczych oraz w zwalczaniu klęsk żywiołowych na terenie gminy, jak również i poza nią. Zadania ratownicze w ramach Krajowego Systemu Ratowniczo-Gaśniczego na terenie gminy w 2018 roku realizowało 3 jednostki włączone do KSRG – OSP Brzostek, Nawsie Brzosteckie i Siedliska-Bogusz.

Wszystkie jednostki OSP z terenu gminy dysponowały 23 wozami bojowymi oraz specjalistycznym sprzętem ratowniczo-gaśniczym.

Niżej przedstawiono w ujęciu tabelarycznym zasoby osobowe i rzeczowe OSP wg stanu na dzień 31.12.2018r.

Tabela 26: Liczba druhów mogących brać udział w działaniach ratowniczo-gaśniczych

<i>Lp.</i>	<i>Jednostka OSP</i>	<i>Liczba druhów mogących brać udział w działaniach ratowniczo-gaśniczych</i>	<i>Liczba strażaków-kierowców uprawnionych do prowadzenia pojazdów uprzywilejowanych</i>
1.	Brzostek	36	9
2.	Bukowa	3	1
3.	Grudna Dolna	15	3
4.	Grudna Górna	15	3

5.	Januszkowice -Działy	5	1
6.	Januszkowice -Wieś	9	5
7.	Nawsie Brzosteckie	26	5
8.	Opacionka	12	1
9.	Skurowa	19	2
10.	Siedliska-Bogusz	42	5
11.	Zawadka Brzostocka	7	1

Tabela 27: Liczba wyjazdów do działań ratowniczo-gaśniczych jednostek OSP włączonych do KSRG

Lp.	Jednostka OSP	Pożary	Miejscowe zagrożenia	Alarmy fałszywe	Wyjazdy gospodarcze	Razem
1.	Brzostek	38	80	1	52	171
2.	Nawsie Brzosteckie	20	433	0	0	453
3.	Siedliska-Bogusz	9	45	0	2	56

Tabela 28: Liczba wyjazdów do działań ratowniczo-gaśniczych jednostek OSP z poza KSRG

Lp.	Jednostka OSP	Pożary	Miejscowe zagrożenia	Alarmy fałszywe	Wyjazdy gospodarcze	Razem
1.	Bukowa	0	0	0	0	0
2.	Grudna Dolna	1	23	0	0	24
3.	Grudna Górna	1	1	0	0	2
4.	Januszkowice-Działy	0	0	0	0	0
5.	Januszkowice-Wieś	0	0	0	0	0
6.	Opacionka	0	0	0	0	0
7.	Skurowa	2	1	0	8	11
8.	Zawadka Brzostocka	0	0	0	0	0

Na utrzymanie Straży w 2018 r. wydatkowano **485.960,90 zł**. W ciągu roku wydatkowano łącznie kwotę **175.361,88 zł** na wydatki majątkowe w OSP. Z tego wydatkowano: na montaż garażu przy remizie OSP w Brzostku 13.433,33 zł, na przystosowanie samochodu na potrzeby OSP Siedliska-Bogusz 19.741,50 zł, na zakup przyczepy ratownictwa ekologiczno-przeciwpowodziowego (dozowarka materiałów sypkich) 89.359,50 zł, budowę ogrodzenia wokół remizy OSP w Siedliskach-Bogusz 25.427,55 zł, na dotację dla OSP Skurowa kwotę 8.400,00 zł z przeznaczeniem na wymianę bram garażowych i stolarki okiennej w garażu i na dotację dla OSP Grudna Góra 19.000,00 zł z przeznaczeniem na dofinansowanie zakupu motopompy pożarniczej.

Pozostałe wydatki na utrzymanie gminnych jednostek OSP w kwocie **310,599,02 zł** wydatkowano między innymi na zakup wyposażenia, paliwo do pojazdów OSP, konserwacje sprzętu, remizy OSP, badania lekarskie strażaków, ekwiwalenty pieniężne

Centrum Zarządzania Kryzysowego

Zadania związane z zapewnieniem bezpieczeństwa mieszkańców w przypadku wystąpienia sytuacji kryzysowych reguluje ustawa z dnia 26 kwietnia 2007r. o zarządzaniu kryzysowym.

Burmistrz odpowiada za sprawy zarządzania kryzysowego na terenie gminy. Organem pomocniczym Burmistrza Brzostku w zapewnieniu wykonywania zadań zarządzania kryzysowego jest Gminny Zespół Zarządzania Kryzysowego, powołany zarządzeniem, które określa jego skład, organizację oraz tryb pracy. Zespół pracuje w oparciu o roczny plan pracy. Posiedzenia zespołu odbywają się nie rzadziej niż raz na pół roku. W sytuacjach wymagających podjęcia natychmiastowych działań zespołu jego przewodniczący z własnej inicjatywy może zwoływać posiedzenie zespołu poza rocznym planem.

W roku 2018 Zespół odbył 2 posiedzenia, na których min. omówiono tryb pracy GZZK, dokonano oceny stanu wyposażenia w sprzęt gminnego magazynu przeciwpowodziowego, omówiono przygotowanie służb do akcji „Zima 2018/2019”, analizowano sytuację pomocy osobom starszym i potrzebującym, omawiano realizację na terenie Gminy obowiązku usuwania zlegającego śniegu i lodu z budynków i obiektów budowlanych.

Informacje wpływające do urzędu miejskiego dotyczące niekorzystnych warunków atmosferycznych (ostrzeżenia meteorologiczne i hydrologiczne) są zamieszczane na stronie internetowej urzędu.

Urząd Miejski w Brzostku nie posiada Gminnego Centrum Zarządzania Kryzysowego, jak również nie organizuje całodobowych dyżurów z wyjątkiem sytuacji kryzysowej. Obieg informacji dla potrzeb zespołu w przypadku sytuacji kryzysowej był realizowany:

1) w godzinach pracy urzędu przez pracownika ds. wojskowych, oc i ochrony p.poż.

2) po godzinach pracy i w dni wolne od pracy przez całodobowy dyżur organizowany na bazie pracowników urzędu miejskiego

W 2018r. na bieżąco aktualizowano gminny plan zarządzania kryzysowego.

Ochrona przed powodzią

Do zadań własnych gminy należą sprawy ochrony przeciwpowodziowej, w tym wyposażenie i utrzymanie gminnego magazynu przeciwpowodziowego.

Wyposażenie gminnego magazynu przeciwpowodziowego w 2018 roku na bieżąco był uzupełniany.

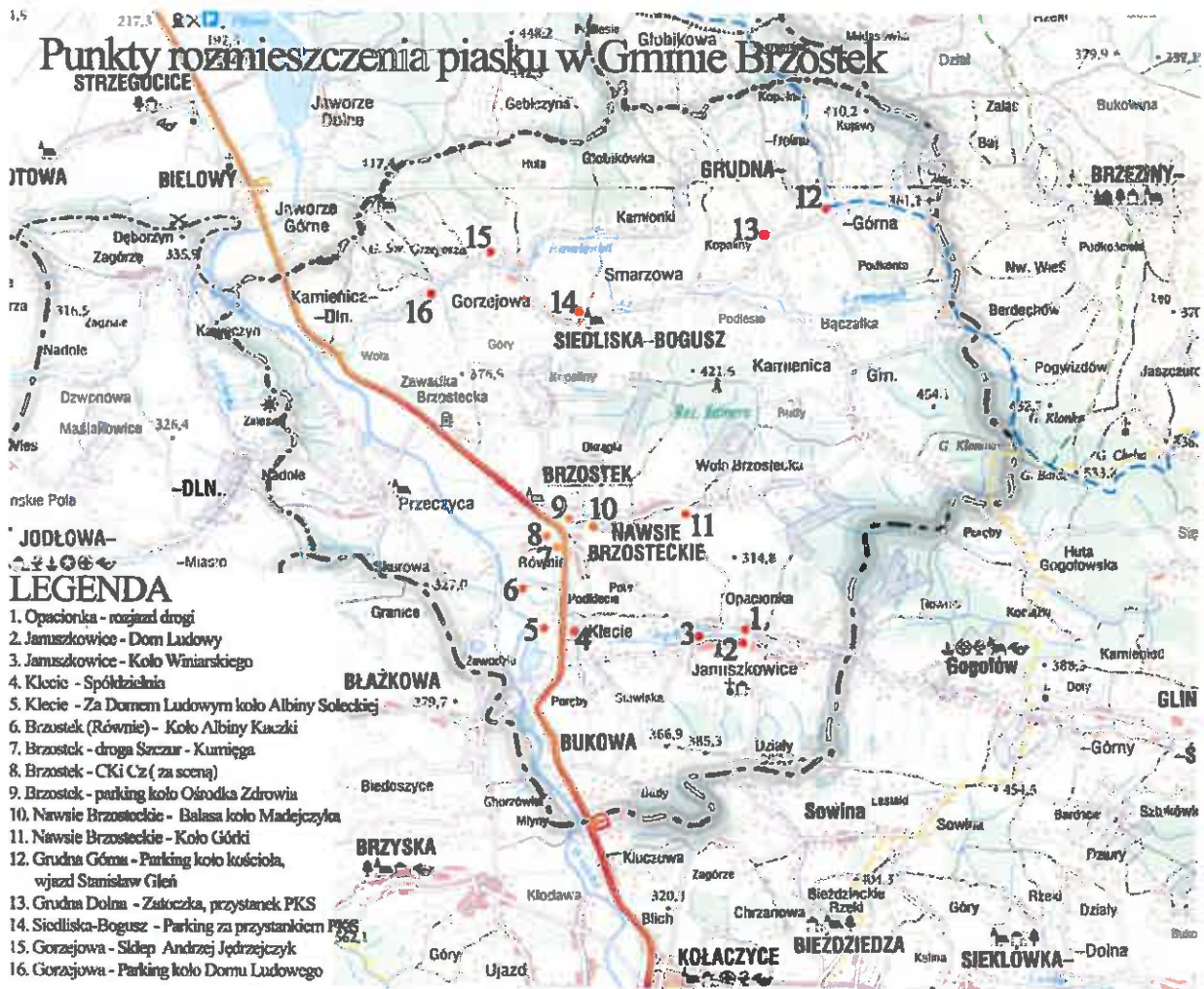
W zakresie ochrony przeciwpowodziowej Burmistrz opracowuje plan operacyjny ochrony przed powodzią oraz ogłasza i odwołuje pogotowie i alarm przeciwpowodziowy.

Ogłoszenie przez Burmistrza w/w stanów jest jego niezależnym działaniem, wynikającym z oceny stopnia zagrożenia powodziowego w skali gminy.

Podstawą do ogłoszenia pogotowia przeciwpowodziowego jest zaistnienie co najmniej jednej z niżej wymienionych okoliczności:

- 1) wystąpienie zagrożenia powodziowego w miejscowościach położonych w górnych częściach biegu rzeki Wisłoki oraz otrzymanie niekorzystnego ostrzeżenia meteorologicznego lub hydrologicznego z IMiGW,
- 2) otrzymanie informacji Instytutu Meteorologii i Gospodarki Wodnej Regionalnej Stacji Hydrologiczno-Meteorologicznej o niekorzystnej prognozie hydrologiczno-meteorologicznej i przekroczenie stanów ostrzegawczych na jednej ze stacji pomiarowych monitoringu powodziowego,
- 3) Burmistrz może ogłosić stan pogotowia lub alarmu przeciwpowodziowego dla całego obszaru gminy lub jego części w każdej innej sytuacji, jeżeli uzna ją za groźną dla danego obszaru lub gdy zagraża to życiu i mieniu ludności zamieszkującej teren zagrożony.

Na terenie gminy w miejscach najbardziej strategicznych zostało wyznaczonych 16 punktów, gdzie został rozmieszczony piasek na wypadek zagrożenia przeciwpowodziowego (poniżej mapa). Piasek był na bieżąco sprawdzany i uzupełniany.



Rysunek 6: Punkty rozmieszczenia piasku w Gminie Brzostek

Gmina Brzostek posiada powiatowy system monitoringu powodziowego. Na terenie gminy system ten składa się z 2 stacji pomiarowych zamontowanych na mostach w miejscowościach:

- Skurowa na rzece Wisłoka,
- Januszkowice na potoku Gogołówka.

Stacje za pomocą ultradźwięków dokonują dokładnego pomiaru wysokości wody w rzece. W tym samym momencie odpowiednio przetworzone dane trafiają drogą sms do stacji bazowej i wyświetlane są na stronie internetowej : <http://www.wisloka.prospect.pl/>. Dzięki temu każdy zainteresowany mieszkaniec gminy może sprawdzić, jaki jest aktualnie poziom wody w rzece w danej chwili. Dodatkowo wybrane osoby wpisane do systemu: burmistrz, członkowie gminnych zespołów zarządzania kryzysowego otrzymują sms ostrzegawczy w chwili przekroczenia przez wodę poziomu ostrzegawczego i alarmowego.



Rysunek 7: Miejsce umieszczenia sondy pomiarowej na rzece Wisłoca w Skurowej



Rysunek 8: Miejsce umieszczenia sondy pomiarowej w miejscowości Januszkowice

15. ZDROWIE

Programy zdrowotne

Zgodnie z art. 7 ust. 1 ustawy o świadczeniach opieki zdrowotnej finansowanych ze środków publicznych do zadań własnych gminy w zakresie zapewnienia równego dostępu do świadczeń opieki zdrowotnej należy między innymi opracowywanie, realizacja oraz ocena efektów programów polityki zdrowotnej wynikających z rozpoznania potrzeb zdrowotnych stanu zdrowia mieszkańców gminy. Rada Miejska w Brzostku podjęła działania zmierzające do polepszenia stanu zdrowia starszych mieszkańców, uchwalając realizację programu zdrowotnego w zakresie bezpłatnych szczepień przeciwko grypie dla osób od 65 roku życia. W dniu 8 listopada 2018 roku została podjęta uchwała nr XLIV/348/18 przez Radę Miejską w Brzostku w sprawie uchwalenia programu zdrowotnego w zakresie bezpłatnych szczepień ochronnych przeciwko grypie dla mieszkańców gminy Brzostek od 65 roku życia. Załącznikiem do ww. uchwały był program zdrowotny.

Celem głównym programu była poprawa stanu zdrowia mieszkańców Gminy Brzostek powyżej 65 – go roku życia poprzez przeprowadzenie programu szczepień ochronnych przeciw grypie.

Cele szczegółowe sprowadzały się do:

- zmniejszenia liczby mieszkańców w wieku co najmniej 65 lat chorujących na grypę,
- zmniejszenia liczby zgonów w wyniku grypy i jej powikłań,
- zwiększenia wiedzy wśród lokalnej społeczności o grypie i jej powikłaniach oraz roli szczepień ochronnych w profilaktyce chorób zakaźnych,
- podniesienia poziomu wiedzy na temat szczepień przeciw grypie i ich celowości,
- uzyskania możliwie najwyższej liczby osób uczestniczących w programie.

Adresatami programu byli mieszkańcy Gminy Brzostek w wieku co najmniej 65 lat, którzy stanowili około 15 % populacji osób zamieszkujących wskazany obszar.

Tryb zapraszania do programu odbywał się poprzez:

- informację na stronie internetowej Gminy Brzostek,
- informację na tablicy ogłoszeń Urzędu Miejskiego w Brzostku,
- informacje na tablicy ogłoszeń podmiotów leczniczych współrealizujących program zdrowotny,
- informacje od lekarzy podstawowej opieki zdrowotnej i pielęgniarek,
- informacje w lokalnych mediach i prasie,
- informacje przekazane za pośrednictwem Parafii w Gminie Brzostek.

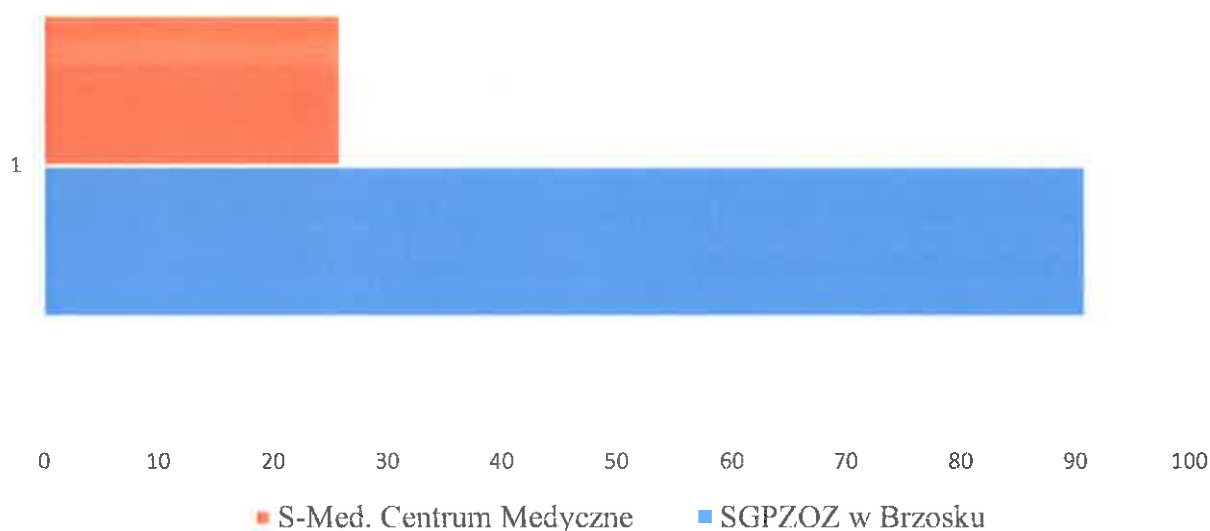
Ponadto przychodnie, które otrzymały środki finansowe zobowiązane były do informowania pacjentów o szczepieniach. Program był realizowany na podstawie zawartych porozumień pomiędzy Gminą Brzostek, a podmiotami leczniczymi działającymi na terenie Gminy Brzostek tj. Samodzielnym Gminnym Publicznym Zakładem Opieki Zdrowotnej w Brzostku oraz S-Med Centrum Medyczne Sp. z o.o. Spółka komandytowa w Brzostku.

Na 2018 rok w budżecie Gminy Brzostek zostały zabezpieczone środki na realizację programu w kwocie 10 000,00 zł. Faktycznie poniesione koszty zakupionych szczepionek sfinansowane z budżetu Gminy Brzostek wyniosły 4628,00 zł. Program zdrowotny był realizowany w dniach od 8 listopada 2018 r. do 31 grudnia 2018 r.

Poniższe wykresy obrazują dokładne dane dot. przeprowadzonych szczepień w 2018 r.

Liczba zaszczepionych osób z podziałem na podmioty lecznicze

Liczba zaszczepionych osób z podziałem na podmioty lecznicze

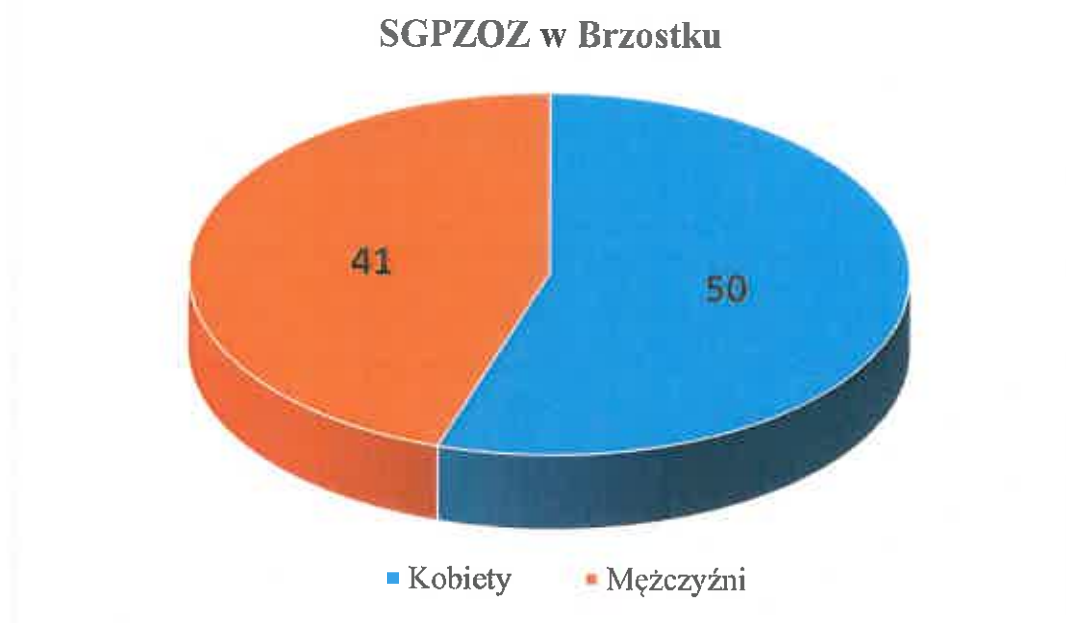


Źródło: opracowanie własne na podstawie danych z SGPZOOZ w Brzosku oraz S-Med Centrum Medyczne

Łącznie z programu bezpłatnych szczepień ochronnych przeciwko grypie dla mieszkańców Gminy Brzostek od 65 roku życia szczepionką 4-walentną skorzystało 117 osób.

W Samodzielnym Gminnym Publicznym Zakładzie Opieki Zdrowotnej w Brzostku zaszczepiło się 91 osób, natomiast w S-Med Centrum Medyczne było to 26 osób.

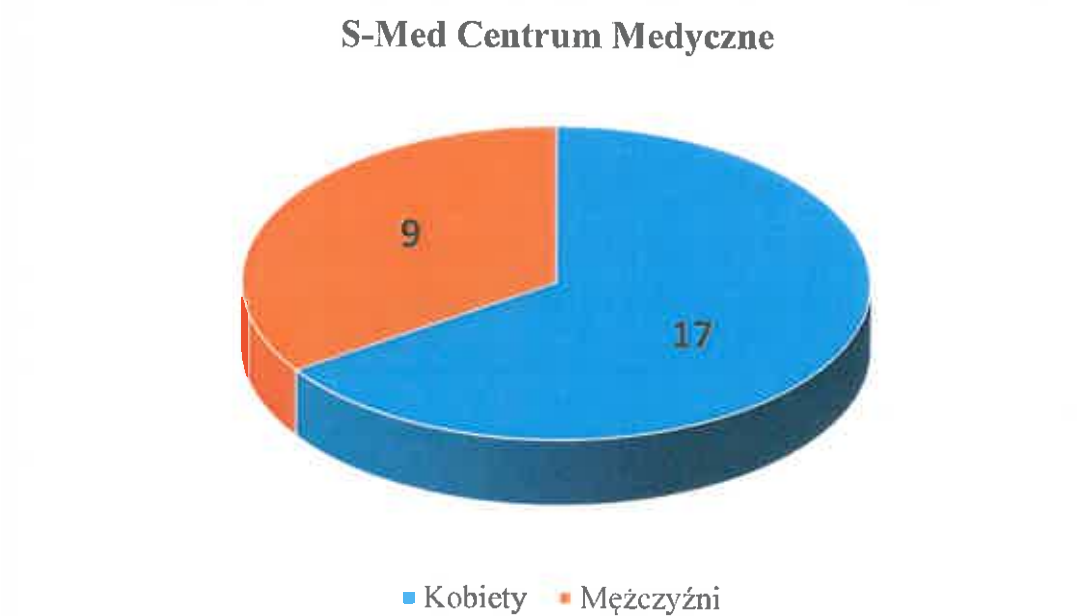
Liczba zaszczepionych osób z podziałem na płeć w SGPZOZ w Brzostku



Źródło: opracowanie własne na podstawie danych z SGPZOZ w Brzostku

W Samodzielnym Gminnym Publicznym Zakładzie Opieki Zdrowotnej w Brzostku zostało zaszczepionych łącznie 91 osób, wśród nich było 50 kobiet oraz 41 mężczyzn.

Liczba zaszczepionych osób z podziałem na płeć w S-Med Centrum Medyczne



Źródło: opracowanie własne na podstawie danych z S-Med. Centrum Medyczne

W S-Med. Centrum Medycznym w Brzostku zostało zaszczepionych łącznie 26 osób, wśród nich było 17 kobiet oraz 9 mężczyzn.

16. WSPÓŁPRACA GMINY Z ORGANIZACJAMI SAMORZĄDOWYMI

Współdziałanie jednostek samorządu terytorialnego z organizacjami pozarządowymi w Polsce jest uregulowane przepisami ustawy o działalności pożytku publicznego i o wolontariacie. Ww. ustawa wprowadziła obowiązek uchwalania przez organ stanowiący gminy rocznego programu współpracy z organizacjami pozarządowymi, w którym muszą być zawarte cele współpracy, zadania, okres i sposób ich realizacji, a zwłaszcza wysokość środków przeznaczanych na realizację programu.

Podmioty, na rzecz których mogą być przekazywane do realizacji zadań pożytku publicznego to organizacje pozarządowe oraz inne podmioty takie jak:

- osoby prawne i jednostki organizacyjne działające na podstawie przepisów o stosunku państwa do różnych kościołów i związków wyznaniowych (jeżeli ich cele statutowe obejmują prowadzenie działalności pożytku publicznego),
- stowarzyszenia jednostek samorządu terytorialnego,
- spółdzielnie socjalne,
- spółki akcyjne i spółki z ograniczoną odpowiedzialnością,
- kluby sportowe będące spółkami, które nie działają w celu osiągnięcia zysku i przeznaczają całość dochodu na realizację celów statutowych oraz nie przeznaczają zysku do podziału między swoich członków, udziałowców, akcjonariuszy i pracowników.

Zlecenie realizacji zadania publicznego odbywa się po uprzednim przeprowadzeniu konkursu ofert i z zastosowaniem trybu przewidzianego ustawą o działalności pożytku publicznego i o wolontariacie. Zlecenie realizacji zadań publicznych (w rozumieniu ustawy o finansach publicznych) może mieć formy powierzenia wykonywania zadań publicznych wraz z udzieleniem dotacji na finansowanie ich realizacji lub wspierania wykonywania zadań publicznych wraz z udzieleniem dotacji na dofinansowanie ich realizacji.

Na podstawie art. 18 ust. 2 pkt 15 ustawy z dnia 8 marca 1990 roku o samorządzie gminnym (tj. Dz. U. z 2019 r., poz. 506) oraz art. 5a ustawy z dnia 24 kwietnia 2003 roku o działalności pożytku publicznego i o wolontariacie (tj. Dz. U. z 2018 r., poz. 450, poz. 650, poz. 723, poz. 1365, z 2019 r., poz. 37.), Rada Miejska w Brzostku Uchwałą nr XXXIV/240/17 z dnia 3 października 2017 roku przyjęła do realizacji Roczny program współpracy Gminy Brzostek z organizacjami pozarządowymi oraz innymi podmiotami prowadzącymi działalność pożytku

publicznego na 2018 rok. Celem głównym programu jest kształtowanie demokratycznego ładu społecznego w środowisku lokalnym, poprzez budowanie i umacnianie partnerstwa pomiędzy samorządem, a organizacjami pozarządowymi. W 2018 roku przeznaczono środki na realizację zadań publicznych z zakresu pomocy społecznej, w tym pomocy rodzinom i osobom w trudnej sytuacji życiowej gdzie priorytetowym zadaniem było prowadzenie Środowiskowego Domu Samopomocy dla osób z zaburzeniami psychicznymi oraz aktywizacja i integracja ze środowiskiem lokalnym osób niepełnosprawnych i starszych.

Zlecenie realizacji zadania publicznego nastąpiło w trybie otwartego konkursu ofert ogłoszonego przez Burmistrza Brzostku. Konkurs ofert na powierzenie realizacji zadania publicznego z zakresu pomocy społecznej pn. „Prowadzenie Ponadgminnego Środowiskowego Domu Samopomocy dla osób z zaburzeniami psychicznymi w Brzostku w roku 2018” ogłoszony został w listopadzie 2017 roku, rozstrzygnięcie nastąpiło w grudniu 2017 roku. Do udziału w konkursie jako jedyną ofertę złożyło: „Stowarzyszenie Na Rzecz Osób Potrzebujących Nieść Nadzieję” w Brzostku. **Kwota przyznanej na ten cel dotacji 646 585,80 złotych** to środki finansowe pochodzące z budżetu Wojewody Podkarpackiego, przekazane na realizację zadań zleconych z zakresu administracji rządowej. Zadanie realizowane było zgodnie z umową z dnia 28 grudnia 2017 roku, której termin realizacji ustalony został na okres od 01.01.2018 r. do 31.12.2018 r.

W ramach otrzymanej dotacji Stowarzyszenie na Rzecz Osób Potrzebujących „Nieść Nadzieję” w Brzostku prowadziło w roku 2018 Ponadgminny Środowiskowy Dom Samopomocy dla osób z zaburzeniami psychicznymi. Dom działał przez pięć dni w tygodniu, po osiem godzin dziennie. W zajęciach regularnie uczestniczyła grupa 36 osobowa, która brała udział w zajęciach terapeutycznych oraz treningach. Celem placówki były m. in. pomoc w załatwianiu spraw urzędowych, aktywizacja zawodowa, pomoc w dostępie do niezbędnych świadczeń zdrowotnych, integracja społeczna, przeciwdziałanie izolacji, pomoc w przezwyciężaniu trudnych sytuacji życiowych, nauka samodzielności, zapobieganie marginalizacji, utrzymanie dobrej kondycji fizycznej i psychicznej. Poprzez uczestnictwo w treningach dbałości o wygląd zewnętrzny, higieny, kulinarnych, umiejętności praktycznych, porządkowych oraz gospodarowania własnymi środkami finansowymi. Podopieczni ŚDS nabywali zdolności funkcjonowania w życiu codziennym.

W ramach terapii zajęciowej prowadzone były pracownie: muzykoterapii z kulinarno-informatyczną, rękodzielniczo-plastyczną, kulinarna, gospodarstwa domowego wraz z zaradnością życiową i techniczno-ogrodnicza. Terapia była prowadzona w oparciu o indywidualne plany wspierająco-aktywizujące, a podopieczni realizując poszczególne zadania podlegali ocenie zespołu wspierająco-aktywizującego. Podmiot biorący udział w realizacji zadania publicznego w 2018 roku złożył wymagane sprawozdania oraz przedstawił dokumenty stwierdzające celowość wydatkowania przekazanej dotacji.

W 2018 roku przeznaczono również środki na realizację zadań publicznych z zakresu pomocy społecznej, tj. aktywizacja i integracja ze środowiskiem lokalnym osób niepełnosprawnych i starszych. Zlecenie realizacji zadania publicznego nastąpiło w trybie otwartego konkursu ofert ogłoszonego przez Burmistrza Brzostku. Konkurs ofert na powierzenie realizacji zadania publicznego z zakresu pomocy społecznej pn. „Aktywizacja i integracja ze środowiskiem lokalnym osób starszych w Gminie Brzostek.” ogłoszony został dnia 25 stycznia 2018 roku. . Do udziału w konkursie ofertę złożyły podmioty: Stowarzyszenie Na Rzecz Osób Potrzebujących „**Nieść Nadzieję**” w Brzostku oraz Stowarzyszenie **Być dobrym jak chleb**. Obie oferty zostały odrzucone z powodu braku spełnienia wymogów formalnych. Następnie dnia 6 marca 2018 roku został ogłoszony ponownie konkurs ofert na powierzenie realizacji zadania publicznego z zakresu pomocy społecznej pn. „Aktywizacja i integracja ze środowiskiem lokalnym osób starszych w Gminie Brzostek”. Do udziału w konkursie jako jedyną ofertę złożyło Stowarzyszenie **Być dobrym jak chleb**, które spełniło wymogi ogłoszenia. Podpisanie umowy z ww. podmiotem nastąpiło 30 kwietnia 2018 r., termin realizacji zadania ustalony został na okres od 07.05.2018 r. do 10.12.2018 r. **Kwota przyznanej na ten cel dotacji 10 000,00 złotych** to środki finansowe pochodzące z budżetu Wojewody Podkarpackiego. Zadanie realizowane było dla grupy 30 osób powyżej 60 r. ż. mieszkających na terenie Gminy Brzostek. Głównym celem działań była aktywizacja i integracja ze środowiskiem lokalnym osób starszych poprzez organizację co najmniej 10 cyklicznych spotkań osób starszych w zakresie:

- a) edukacji
- b) aktywności społecznej i fizycznej
- c) zdrowia

W okresie realizacji zadania publicznego odbyły się następujące spotkania:

1. Spotkanie organizacyjno- integracyjne otwierające projekt;
2. Spotkanie „Zdrowi bo aktywni”;
3. Spotkanie „Gimnastyka dobra na wszystko”;
4. Spotkanie „Święto chleba”;
5. Spotkanie „Piosenka jest dobra na wszystko”;
6. Spotkanie „Senior wolontariusz”;
7. Spotkanie „Obywatel senior”;
8. „Relaks dla duszy” – wycieczka;
9. Spotkanie „Zatrzymać tradycję”;
10. Spotkanie „Nadchodzi świąteczny czas”;
11. Spotkanie wigilijne „Hej kolęda, kolęda”.

Podmioty biorące udział w realizacji zadania publicznego w 2018 roku złożyły wymagane sprawozdania oraz przedstawiły dokumenty stwierdzające celowość wydatkowania przekazanej dotacji.

17. STAN ŚRODOWISKA NATURALNEGO

Raport o stanie środowiska w województwie Podkarpackim w 2018 r. wskazuje na stopniową poprawę stanu środowiska, co niewątpliwie jest związane z podejmowaniem licznych proekologicznych inwestycji i działań, ale również z rosnącą świadomością ekologiczną społeczeństwa. Wciąż jednak utrzymują się niekorzystne trendy w zakresie zanieczyszczenia powietrza i wód. Stąd też potrzeba szerokiego dostępu do informacji i kształtowania właściwych postaw wśród użytkowników środowiska, którymi wszyscy jesteśmy. Edukacja ekologiczna ma istotny wpływ na wiele działań realizowanych w szeroko pojętym środowisku bytowania człowieka. Gmina na bieżąco zamieszcza na stronach [www](#) informacje w tej materii.

Jakość wody pitnej

Woda przeznaczona do spożycia dostarczana do odbiorców na terenie Miasta i Gminy Brzostek pochodzi głównie ze Stacji Uzdatniania Wody w Brzostku przy ul. Mickiewicza 22, a jej producentem jest Zakład Gospodarki Komunalnej w Brzostku Sp. z o.o. Dla potrzeb urządzenia wodociągowego w Brzostku woda pobierana jest z ujęć podziemnych. Woda surowa poddawana procesom uzdatniania na wyżej wymienionej Stacji Uzdatniania Wody, proces uzdatniania kończy się dezynfekcją wody.

Na podstawie danych przekazanych przez ZGK sp z o.o., ilość wody rozprowadzanej na terenie Gminy Brzostek z przedmiotowego urządzenia wodociągowego wynosiła 359 m³/dobę. Badania wody wodociągowej dostarczanej mieszkańcom Gminy Brzostek obejmowały monitoring parametrów przynależnych do grupy A i grupy B, które określa Rozporządzenia Ministra Zdrowia z dnia 7 grudnia 2017r. (Dz. U. 2017, poz. 2294). Poszerza się zakres prowadzonych badań, biorąc pod uwagę przede wszystkim jakość i rodzaj ujmowanej wody, sposób uzdatniania wody, zanieczyszczenia występujące w środowisku. Monitoring grupy A wody do spożycia dostarczanej przez Zakład Gospodarki Komunalnej w Brzostku Sp. z o.o. i ujmowanej z ww. indywidualnych ujęć obejmował parametry: barwę, przewodność elektryczną, *Escherichia coli*, ogólną liczbę mikroorganizmów w 22°C, stężenie jonów wodoru (pH), zapach, smak, bakterie grupy coli, mętność. Dodatkowo zakres badań przy każdym badaniu w zakresie grupy A zawierał żelazo i mangan, a także chlor wolny w okresie chlorowania wody. Dodatkowe wskaźniki są monitorowane ze względu na duże wartości tych parametrów w wodzie surowej, pobieranej z ujęć podziemnych. Zakres badań grupy B obejmował parametry: *Escherichia coli*, Enterokoki (paciorkowce kałowe), antymon, arsen, azotany, azotyny, benzen, benzo(a)piren,

bor, bromiany, chrom, cyjanki, 1,2 dichloroeten, epichlorohydryna, fluorki, kadm, miedź, nikiel, ołów, pestycydy, Σpestycydów, rtęć, selen, Σtrichloroetenu i tetrachloroetenu, Σwielopierścieniowych węglowodorów aromatycznych (WWA), ΣTHM (w przypadku dezynfekcji wody), bakterie grupy coli, ogólna liczba mikroorganizmów w 22°C po 72h, Clostridium perfringens (łącznie z przetrwalnikami), glin (aluminium), jon amonowy, barwa, chlorki, mangan, mętność, ogólny węgiel organiczny (wodociąg Brzostek), stężenie jonów wodoru (pH), przewodność elektryczna, siarczany, smak, sól, utlenialność z KMnO₄, zapach, żelazo, chlor wolny oraz tryt. W tym zakresie dodatkowo wykonano oznaczenie twardości węglanowej. Woda wodociągowa – dostarczana w ramach zbiorowego zaopatrzenia – na terenie Gminy Brzostek jest wodą węglanową o twardości 300 mg/l wody (policzona jako średnia wyników z 2018 roku). Średnia twardość wody nie przekraczała twardości dopuszczalnej określonej w Rozporządzeniu Ministra Zdrowia z dnia 7 grudnia 2017r. (Dz. U.2017, poz. 2294), która wynosi 500 mg CaCO₃/l. Woda przeznaczona do spożycia na terenie Gminy charakteryzuje się niską zawartością fluorków – średnio 0,20 mg/l. Średnia zawartość fluorków nie przekraczała zawartości dopuszczalnej określonej w w/w Rozporządzeniu Ministra Zdrowia, która wynosi 1,5 mg/l.

Zawartość żelaza w wodzie wodociągowej przeznaczonej do spożycia przez ludzi w 2018 roku nie przekraczała wartości 30 µg/l. Średnia zawartość żelaza nie przekraczała zawartości dopuszczalnej, określonej dla tego parametru w Rozporządzeniu Ministra Zdrowia (Dz. U. 2017, poz. 2294), która wynosi 200 µg/l.

Zawartość manganu w wodzie wodociągowej przeznaczonej do spożycia przez ludzi w 2018 roku nie przekraczała wartości 30 µg/l. Średnia zawartość manganu nie przekraczała zawartości dopuszczalnej, określonej dla tego parametru w Rozporządzeniu Ministra Zdrowia z dnia 7 grudnia 2017r. (Dz.U. 2017, poz. 2294), która wynosi 50 µg/l.

Wartość barwy wody wodociągowej przeznaczonej do spożycia przez ludzi w 2018 roku nie przekraczała 5 mg/1Pt (w skali kobaltowo – platynowej). W odniesieniu do wyników z lat poprzednich nie stwierdzono nieprawidłowych zmian tego parametru. Średnia mętność wody przeznaczonej do spożycia wynosiła w 2018 roku to 0,30 NTU (metodą nefelometryczną). Rozporządzenie Ministra Zdrowia z dnia 7 grudnia 2017r. (Dz.U. 2017, poz. 2294) – w załączniku nr 1 dla barwy i mętności jako wartość parametryczną określa „akceptowalna przez konsumentów i bez nieprawidłowych zmian; przy czym dla mętności zalecany zakres mętności do 1 NTU.

W 2018 roku nie odnotowano żadnych zgłoszeń mieszkańców Gminy Brzostek dotyczących reakcji niepożądanych związanych ze spożyciem wody i nie stwierdzono występowania stałych, utrzymujących się

długotrwale przekroczeń dopuszczalnych wartości żadnego z badanych parametrów z zakresu grupy A i grupy B.

Rolnictwo

Gmina Brzostek pod względem klimatycznym posiada korzystne warunki do rozwoju gospodarki rolnej, znajduje się w strefie klimatu umiarkowanego, w którym okres wegetacji trwa 210 dni i można w nim uprawiać większość roślin.

Ocena rolniczej przestrzeni produkcyjnej dla gminy jest w zasadzie korzystna, we wskaźniku jakości rolniczej przestrzeni produkcyjnej dla gminy agroklimat i rzeźba terenu są wyżej wycenione, a jakość i przydatność rolnicza gleb oraz warunki wodne niżej.

Na terenie Gminy Brzostek występują zróżnicowane warunki glebowe. Dominują gleby średnich klas bonitacyjnych (III, IV, V kl.). Udział gleb najlepszych (I i II kl.) i najgorszych jest niewielki. Pomimo takiego zróżnicowania ogółem warunki gruntowe, jak i przyrodnicze są korzystne do produkcji rolnej. Pewne ograniczenia stwarzają stoki o nachyleniu powyżej 25% oraz występujące liczne osuwiska.

Potrzeby wapnowania dotyczą ponad 60 % powierzchni użytków rolnych i około 15% w stopniu ograniczonym. Tylko 4% użytków rolnych w Gminie nie wymaga wapnowania. Duży udział gleb kwaśnych wymagających wapnowania spowodowany jest jakością gleb, jak również wskazuje na stosowanie nawozów sztucznych i ich form w zależności od składu granulometrycznego gleby.

Zawartość metali ciężkich w glebie jest dopuszczalna, ponadto nie stwierdza się zanieczyszczenia gleb. Monitoring gleb i jego prowadzenie jest niezbędnym elementem do prowadzenia rolnictwa.

O możliwościach produkcyjnych rolnictwa decyduje poza jakością rolniczej przestrzeni produkcyjnej ilość ziemi użytkowanej rolniczo. Udział użytków rolnych w ogólnej powierzchni gminy wynosi 65,6% (ca 8030 ha). Lasy i grunty leśne na terenie gminy zajmują powierzchnię 3034 ha co stanowi 24,8% ogólnej powierzchni gminy.

Tabela 29: Gmina w ha

Wyszczególnienie	Ogółem	Uzytki rolne					Grunty leśne ¹⁾	Pozostałe grunty
		razem	G. orne	Sady	Łąki	Pastwiska		
Gm. Brzostek w ha		w ha						
	12241	8030	6515	150	220	1145	3034	1177

1) – łącznie z gruntami zadrzewionymi i zakrzewionymi

Według danych z ewidencji podatkowej na terenie Gminy Brzostek prowadzonych jest 3316 gospodarstw rolnych. Gospodarstw liczących powyżej 1 ha UR jest 75% wszystkich gospodarstw na terenie gminy. Pozostała część to indywidualne działki rolne nieprzekraczające powierzchni 1ha.

Dominującym sektorem gospodarki rolnej jest gospodarka indywidualna. Gospodarka ta cechuje się dużym rozdrobieniem (1383 gospodarstwa o powierzchni 1-5 ha, tylko 8 gospodarstw o powierzchni powyżej 15 ha). Gospodarstwa spełniają bardziej funkcję socjalną niż ekonomiczną.

Produkcja rolnicza w zdecydowanej większości ma charakter niewyspecjalizowany. Adaptacja produkcji do warunków rynkowych poszła w kierunku obniżenia kosztów produkcji poprzez jej ekstensyfikację, a więc w kierunku ograniczenia stosowania nawozów, wapna nawozowego i środków ochrony roślin. W produkcji roślinnej dominuje uprawa zbóż i roślin okopowych.

Duże rozdrobienie gospodarstw rolnych nie sprzyja obniżaniu jednostkowych kosztów produkcji, a niejednorodność asortymentu, brak zorganizowanych grup producenckich i gospodarstw wyspecjalizowanych utrudnia zbyt produktów po zadowalającej cenie. W związku z brakiem miejsc pracy poza rolnictwem, instytucji skupujących produkty rolne oraz słabo rozwiniętym przemysłem rolno-spożywczym, większość gospodarstw rolnych ogranicza się do produkcji na własne potrzeby konsumpcyjne.

Stan mechanizacji rolnictwa pod względem ilościowym jest dobry, pomimo tego około 35% małych gospodarstw pozostaje bez siły pociągowej. Brak jest przy tym wyspecjalizowanych firm świadczących usługi mechanizacyjne i transportowe, nie ma także mini sprzętu dla licznej grupy małych gospodarstw. Proces transformacji rolnictwa i wsi wyznacza szczególną rolę instytucjom i organizacjom funkcjonującym w samym rolnictwie jak i w jego otoczeniu. Niemniej, mimo trwającego procesu reform w instytucjach pracujących na rzecz rolnictwa, brak jest wyraźnego systemu wiążącego działania nauki, oświaty i doradztwa w celu efektywnego oddziaływania tych ogniw na rolnictwo.

Lasy

1) Lasy (lasy ochronne, lasy gospodarcze i grunty związane z gospodarką leśną) zajmują 27,5 % powierzchni ogółem Gminy miejsko wiejskiej Brzostek.

2) Zbiorowiska nieleśne. Jest to najczęściej tzw. zieleń nieurządzona. Roślinność takich terenów, pełniąc liczne funkcje ekologiczne w środowisku, wzbogaca ogólną ilość zieleni. Należy jednak przyznać że ciągle rośnie powierzchnia zieleni urządzonej. Dominuje zieleń niska, z przewagą traw, często wzbogacona nasadzeniami kwiatowymi, jako kwietniki, rabaty itp. Zieleni tego typu towarzyszą nasadzenia drzew z przewagą gatunków liściastych. Zieleń ta pełni przede wszystkim funkcje estetyczne.

3) Obszary o wysokich walorach przyrodniczych i krajobrazowych :

Do form ochrony przyrody zalicza się: parki narodowe, rezerваты przyrody, parki krajobrazowe, obszary chronionego krajobrazu, obszary Natura 2000, pomniki przyrody, stanowiska dokumentacyjne, użytki ekologiczne, zespoły przyrodniczo-krajobrazowe, ochrona gatunkowa roślin, zwierząt i grzybów.

Rezerваты przyrody

Rezerwat Kamera - rezerwat leśno-florystyczny zlokalizowany na terenie wsi Smarżowa - kompleks leśny w szczytowych partiach wzgórz (421 m n.p.m.) zachodniej części Pogórza Strzyżowskiego. Liczy 38,01 ha powierzchni i został utworzony w 1995 r.

Głównym celem utworzenia rezerwatu było zachowanie bogatego stanowiska rzadkiego krzewu - kłokoczki południowej oraz dobrze wykształconego zbiorowiska żyznej buczyny karpackiej z wieloma gatunkami roślin górskich i chronionych, m.in.: widłaka goździstego, skrzypu olbrzymiego, buławnika mieczolistnego oraz bluszczu pospolitego.

Parki Krajobrazowe

Na terenie Gminy położony jest częściowo Czarnorzecko-Strzyżowski Park Krajobrazowy - park krajobrazowy położony w województwie podkarpackim na Pogórzu Strzyżowskim i Dynowskim. Utworzony w 1993 r. Wchodzi w skład Zespołu Karpackich Parków Krajobrazowych. Rolę otuliny parku pełni Czarnorzecki Obszar Chronionego Krajobrazu. Obszar ten obejmuje znaczną część miejscowości Gminy. Nadto należy wskazać, że na terenie Gminy projektowany jest Obszar Chronionego Krajobrazu Pogórza Ciężkowickiego Obszaru Chronionego Krajobrazu Pogórza Ciężkowickiego

Inną formą ochrony przyrody w gminie jest **Obszar Natura 2000 - Wisłoka z dopływami PLH180052**

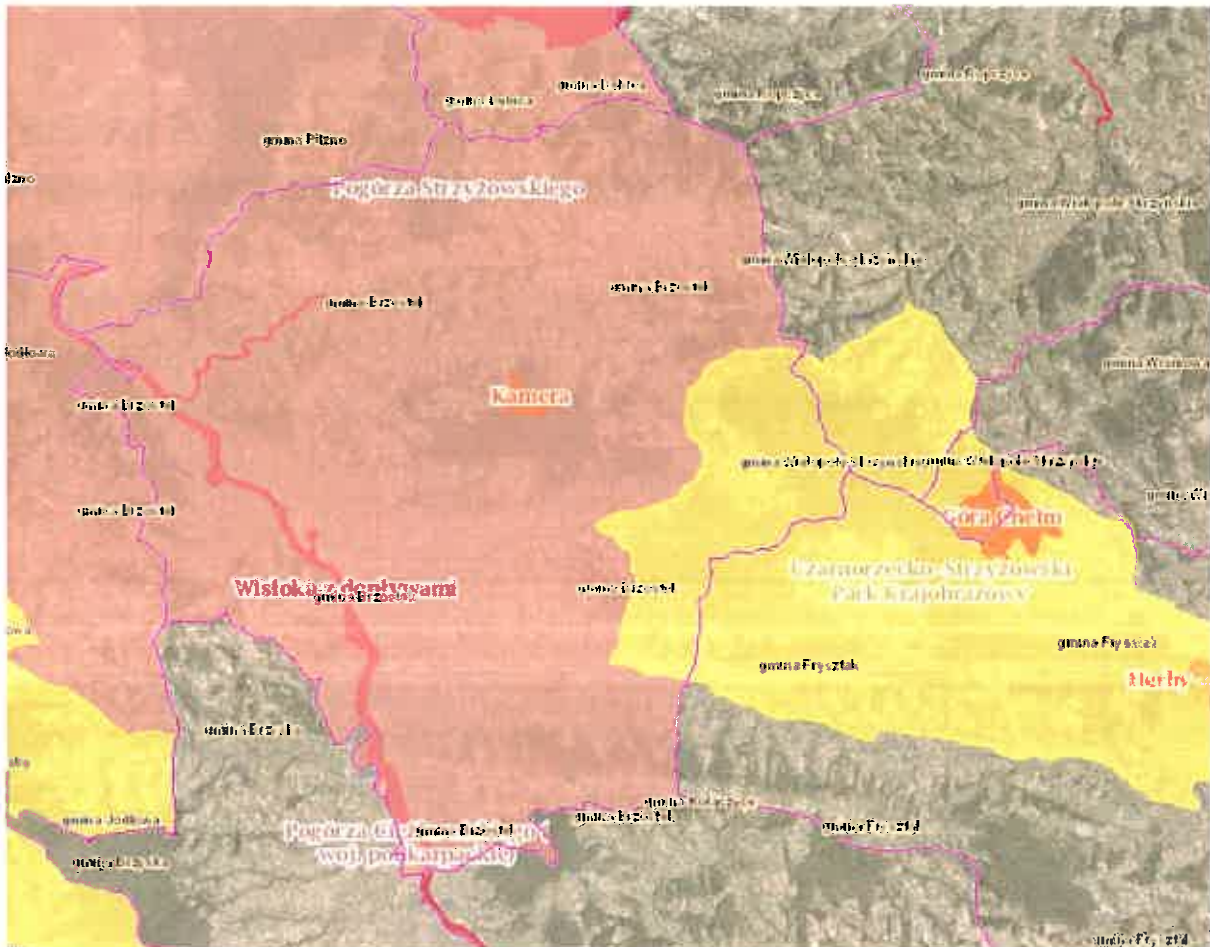
Cały obszar obejmuje rzekę Wisłokę na odcinku od północnej granicy Ostoi Magurskiej do mostu drogowego na trasie Pilzno-Kamienica wraz z niektórymi dopływami jak potok Kamienicą od mostu na trasie Brzostek - Smarżowa w m. Siedliska -Bogusz do ujścia.

Pomniki przyrody

Na terenie Gminy Brzostek znajdują się następujące pomniki przyrody :

- Januszkowie, rosnący na działce nr 265 dąb szypułkowy – ustanowiony Zarządzeniem Nr 2/87 Wojewody Tarnowskiego z dnia 26 lutego 1987 roku,

- Głobikówka, rosnący na działce 291 dąb szypułkowy – ustanowiony Rozporządzeniem Nr 52/04 Wojewody Podkarpackiego z dnia 1 grudnia 2004 roku,
- Smarżowa, rosnące na działce nr 726 krzewy kłokoczki południowej, to krzewy ciepłolubne rosnące w rezerwacie „Kamera” ustanowione Zarządzeniem Nr 2/87 Wojewody Tarnowskiego z dnia 26 lutego 1987 roku.



Rysunek 9: poglądowa mapa z zaznaczonymi obszarami chronionymi

Wody powierzchniowe

Główną rzeką Gminy Brzostek jest Wisłoka (prawy dopływ górnej Wisły), która przepływa z południa na północ Gminy. Uchodzi ona do Wisły w okolicach Połańca. Długość rzeki wynosi 164 km, a powierzchnia dorzecza 4110 km². Źródła Wisłoki zlokalizowane są na wysokości około 600 m n.p.m. na południowym stoku Dębnego Wierchu oraz między Popowymi Wierchami a Kamiennym Wierchem w Beskidzie Niskim.

Górny bieg Wisłoki cechuje się dużą zmiennością przepływu, a sama rzeka ma charakter górski. Na tym odcinku ciek ten cechuje szybki i znaczący odpływ, który jest efektem występowania znacznych spadków rzeki i braku zbiorników retencyjnych przy występowaniu intensywnych opadów atmosferycznych. Spływ odbywa

się tu w znacznym stopniu powierzchniowo, co ma wpływ na różnicowanie natężenia przepływu w okresach suchych czy gwałtownych wezbrań. Cechy te mogą wpływać na występowanie ryzyka podtopień i powodzi na odcinku rzeki zlokalizowanym na terenie Gminy Brzostek.

Największe dopływy Wisłoki na terenie Gminy to potok Kamienica, potok Gogółówka i potok Słony.

Wody gruntowe

Na terenie gminy występują wody gruntowe w piaszczysto-żwirowych utworach czwartorzędowych. Zwierciadło wody jest swobodne i posiada łączność hydrauliczną z wodą powierzchniową, tak więc zasoby tego poziomu są uzupełniane poprzez bezpośrednią infiltrację. Jest to poziom wodonośny o znacznych wahaniami zwierciadła wody, a jego wydajność jest uzależniona od warunków meteorologicznych (opadów atmosferycznych). Studnie ujmujące wody z tego poziomu posiadają małą wydajność i obecnie z reguły nie są użytkowane.

Ocena stanu wód powierzchniowych

W gminach województwa podkarpackiego od kilkunastu lat trwają prace nad wdrażaniem nowego systemu monitoringu wód opartego na założeniach Ramowej Dyrektywy Wodnej 2000/60/WE oraz uwzględniającego sposób użytkowania wód i charakter ich zagrożenia lub ochrony. Od kilku lat realizowane są też sukcesywnie prace mające na celu poprawę jakości wód powierzchniowych poprzez realizację Krajowego Programu Oczyszczania Ścieków Komunalnych. Pomimo że jakość wód się poprawia nadal jest zagrożona.

Jakość powietrza

O zanieczyszczeniu powietrza stanowią gazy, ciecze i ciała stałe występujące w atmosferze, a nie będące jego naturalnymi składnikami, lub też substancje występujące w ilościach wyraźnie zwiększonych w porównaniu z naturalnym składem powietrza.

Substancje zanieczyszczające powietrze w Gminie emitowane są ze źródeł punktowych (kominy) i liniowych (trasy komunikacyjne). Zanieczyszczenia powietrza wpływają w sposób istotny na pozostałe komponenty środowiska. Przemieszczanie się w środowisku emitowanych zanieczyszczeń odbywa się w czterech ośrodkach : atmosferycznym, glebowo-gruntowym, wodnym i roślinnym, przy czym w każdym z tych ośrodków następuje jednoczesne magazynowanie zanieczyszczeń i ich wymiana. Jakość powietrza, jego stan w obszarze oddziaływania określają dwa podstawowe czynniki : emisja zanieczyszczeń oraz zdolności przewietrzania, które z kolei zależą od lokalnych warunków klimatycznych, jak i od różnorodnych przeszkód terenowych utrudniających rozpraszanie się zanieczyszczeń.

Wśród emitowanych zanieczyszczeń powietrza procentowo największą ilość przypada na zanieczyszczenia gazowe. Związane to jest z niedostatecznym wyposażeniem źródeł emisji zanieczyszczeń powietrza w urządzenia do redukcji.

Wymiana w obiektach użyteczności publicznej kotłowni węglowych na gazowe bądź olejowe spowodowała w dużym stopniu ograniczenie emisji spalin do atmosfery.

Oceny zanieczyszczenia powietrza dokonuje się w strefach klasyfikowanych dla 2 kryteriów ustanowionych w celu : 1. ochrony zdrowia(dla terenu kraju i uzdrowisk) 2. ochrony roślin (dla terenu kraju i parków narodowych). Klasa strefy A → poziom stężeń nie przekraczający wartości dopuszczalnej. Klasa strefy B/C → możliwość przekraczania wartości dopuszczalnej.

Ilość oraz obszar stref dla Województwa podkarpackiego określa rozporządzenie Ministra Środowiska w sprawie stref, w których dokonuje się oceny jakości powietrza (Dz.U.2012,poz.914). Powiat dębicki i Gmina Brzostek należą do strefy podkarpackiej, Kod strefy PL.18.02.

Obszar Polski podzielony jest na strefy, w których oceniane są poziomy stężeń substancji zanieczyszczających powietrze. Każdej strefie przypisuje się jedną klasę dla każdego zanieczyszczenia, tzw. klasę wynikową, oddzielnie ze względu na ochronę zdrowia i ze względu na ochronę roślin. Klasa wynikowa strefy dla danego zanieczyszczenia odpowiada najmniej korzystnej spośród uzyskanych z klasyfikacji według parametrów dla tego zanieczyszczenia.

Tabela 30: Zbiorcze zestawienie klas stref dla poszczególnych zanieczyszczeń – ochrona zdrowia

Nazwa strefy	Kod strefy	Symbol klasy wynikowej dla poszczególnych zanieczyszczeń dla obszaru całej strefy												
		SO ₂	NO ₂	PM10	C ₆ H ₆	Pb	C ₆ H ₆	CO	O ₃	As	Cd	Ni	BaP	PM2,5
Strefa podkarpacka	PL1802	A	A	C	A	A	A	A	A	A	A	A	C	C

Źródło: Ocena jakości powietrza w województwie podkarpackim za 2015 rok- WIOŚ Rzeszów

W związku z tym, że Gmina Brzostek nie posiada danych pomiarowych jakości powietrza atmosferycznego za 2018 rok, stan powietrza był interpretowany na podstawie danych ogólnych. Gmina należy do strefy podkarpackiej. Analiza danych z wielolecia (2010-2015) pozwoliła na przypisanie klas jakości powietrza i jego ocenę pod kątem ochrony zdrowia. Wysokie stężenia a co za tym idzie najslabsze klasy jakości przypisano po analizie stężeń PM10, PM2.5 oraz benzo(a)pirenu. Stężenia pozostałych substancji zanieczyszczających

mieściły się w dopuszczalnych Normach. Od 2019 roku na budynku Urzędu Miejskiego w Brzostku zostały zamieszczone dwie stacje pomiarowe jakości powietrza i obecnie na bieżąco można sprawdzać jego stan. Gmina Brzostek nie posiada aktualnych danych na temat wielkości emisji przemysłowej podmiotów gospodarczych działających na jej terenie, ani komunikacyjnej powodowanej ruchem kołowym po drogach zlokalizowanych w terenie Gminy.

Zanieczyszczenie powietrza atmosferycznego w gminie Brzostek związane jest z emisją toksycznych substancji z lokalnych kotłowni i pieców węglowych, które wykorzystywane są do ogrzewania indywidualnych gospodarstw domowych. Emisja zanieczyszczeń z ww. źródeł jest trudna do oszacowania, zaznaczyć jednak należy, że jej wielkość cechuje się zmiennością sezonową (maksymalne wartości emisji w sezonie grzewczym). W dalszym ciągu w kotłowniach i piecach węglowych dochodzi do spalania różnego rodzaju materiałów odpadowych (w tym odpadów komunalnych), które są źródłem emisji dioksyn (niepełny proces spalania, zachodzący w niskich temperaturach).

Łowiectwo

Na terenie Gminy łowiectwo prowadzą koła łowieckie:

- Koło łowieckie „Lis”,
- Koło łowieckie „Darz Bór”,
- Koło łowieckie „Szarak w Szerzynch”,
- Koło łowieckie „Szarak w Kożuchowie”,
- Koło łowieckie Odyniec”,
- Koło łowieckie „Jedność”

Świat zwierząt, ptactwa i płazów na terenie Gminy jest bogaty. Stanowi to o atrakcyjności środowiska naturalnego Gminy. Niemniej duża populacja dzików, jeleni i saren przysparza poważnych problemów dla rolników z powodu znaczących szkód w uprawach.

Działania proekologiczne realizowane w 2018 r.

1. Gmina Brzostek brała udział w konkursie „Wspieramy rozwój” zorganizowanego przez CEDROB S.A. pod nazwą „Gmina Brzostek przyjazna pszczolom”. Kampania edukacyjna miała na celu poszerzenie wiedzy na temat pożytecznej roli pszczół i upowszechniania postaw proekologicznych. Wśród mieszkańców gminy Brzostek została przeprowadzona akcja sadzenia roślin nektarodajnych, pyłkodajnych i spadziodajnych tj. lipy drobnolistnej, robinii akacjowej, klonu, szafranu, wrzosu, lawendy, róży wielokwiatowe. W czasie akcji

sadzenia rozdawane były opaski odblaskowe. Sadzonki roślin i odblaski sfinansowano z grantu w ramach konkursu grantowego „Wspieramy rozwój”.

2. W ramach projektu: „Instalacje systemów odnawialnych źródeł energii na terenie Gmin Brzostek, Czarna oraz Pilzno” Regionalnego Programu Operacyjnego Województwa Podkarpackiego 2014-2020, III osi priorytetowej Czysta Energia, działania 3.1 Rozwój OZE podpisano 50 umów na instalacje fotowoltaiczne oraz 347 umów na kolektory słoneczne do końca marca 2019 r.

3. Gmina Brzostek we współpracy z Urzędem Marszałkowskim Województwa Podkarpackiego zasadziła 100 drzew miododajnych przy ul. Okrągłej w Brzostku w związku z realizacją zadania pn. „100 drzew na 100 – lecie odzyskania niepodległości przez Polskę”.

Gospodarowanie odpadami komunalnymi

Ustawa o utrzymaniu czystości i porządku w gminach nałożyła na samorzządy obowiązek zagospodarowania odpadów wytwarzanych na terenie gminy. Od ponad pięciu lat obowiązuje nowy system gospodarki odpadami.

Odbiorem i zagospodarowaniem odpadów komunalnych z nieruchomości zamieszkałych i niezamieszkałych w 2018r. zajmował się Zakład Gospodarki Komunalnej w Brzostku Sp. z o.o., ul. Szkotnia 22, 39-230 Brzostek.

Odpady komunalne na terenie Gminy Brzostek zbierane są w ramach systemu workowego z nieruchomości zamieszkałych, a z nieruchomości niezamieszkałych w systemie workowym lub kontenerowym.

Na terenie Gminy Brzostek w roku 2018 prowadzona była zbiórka odpadów komunalnych w odpowiednio oznakowanych workach dostarczanych przez przedsiębiorcę, który wygrał przetarg z wydzieleniem następujących frakcji :

- 1) szkło – zbierane w zielonym worku
- 2) papier i tektura - zbierany w niebieskim worku
- 3) metale i tworzywa sztuczne - zbierane w żółtym worku
- 4) odpady biodegradowalne – zbierane w brązowym worku
- 5) pozostałości z sortowania odpadów komunalnych – zbierane w bezbarwnych workach.
- 6) odpady zmieszane – zbierane w workach czarnych

W świetle obowiązujących przepisów na terenie gminy Brzostek działa również Punkt Selektywnej Zbiórki Odpadów Komunalnych w siedzibie Zakładu Gospodarki Komunalnej przy ulicy Szkotnia 22. Punkt świadczy usługi w dniach od poniedziałku do piątku w godzinach od 7 do 15 oraz w soboty od 10 do 14 | zapewnia

nieodpłatny odbiór od mieszkańców gminy Brzostek odpadów komunalnych wytworzonych w nieruchomości zamieszkałych takich jak:

1. meble i inne odpady wielkogabarytowe,
2. zużyte opony,
3. zużyty sprzęt elektryczny i elektroniczny,
4. odpady zielone,
5. tekstylia,
6. odpady niebezpieczne, w szczególności przeterminowane leki i chemikalia, farby, kleje, rozpuszczalniki, oleje odpadowe, kwasy, alkalia, środki ochrony roślin, żywice, środki czyszczące, detergenty, środki do konserwacji drewna oraz opakowania po tych substancjach, lampy fluorescencyjne i inne odpady zawierające rtęć (w tym termometry rtęciowe),
7. zużyte baterie i akumulatory,
8. odpady budowlane i rozbiórkowe, wytwarzane w ramach remontów, które nie są prowadzone na podstawie przepisów ustawy z dnia 7 lipca 1994 r. Prawo budowlane, wykonywane we własnym zakresie przez właścicieli nieruchomości
9. szkło budowlane , lustra
10. odzież i tekstylia,
11. popioły i żużle z domowych palenisk.

Bezpośrednio z nieruchomości zamieszkałych dwa razy w roku przez przedsiębiorcę odbierającego odpady zbierano: odpady wielkogabarytowe, zużyty sprzęt elektryczny i elektroniczny, w tym zawierający freon. Przeterminowane leki dodatkowo są zbierane w specjalnych pojemnikach umieszczonych w trzech aptekach na terenie Gminy Brzostku i Smarżowej .

Gmina odbierała nieograniczoną ilość wytworzonych odpadów z każdej posesji zamieszkałej.

Gmina Brzostek przejęła gospodarowanie odpadami komunalnymi na nieruchomościach niezamieszkałych, na których powstają odpady w związku z przebywaniem ludzi (np. szkoły, banki, sklepy, przedsiębiorstwa, budynki użyteczności publicznej), na których prowadzona jest działalność handlowa, usługowa, gastronomiczna lub inna. Właściciele nieruchomości, niezamieszkałych na których powstawały odpady komunalne zobowiązani byli do złożenia deklaracji o ilości worków potrzebnych do gromadzenia odpadów komunalnych w systemie miesięcznym, celem skutecznego zapobiegania zanieczyszczeniu terenów przyległych do nieruchomości odpadami powstającymi w wyniku funkcjonowania obiektu oraz selektywnego gromadzenia odpadów.

Cena za 1 worek segregowanych odpadów wynosiła w 2018 roku 10,00 zł, za 1 worek niesegregowanych odpadów przedsiębiorca płacił 20,00 zł.

Tabela 31: Odpady komunalne zebrane z terenu Gminy Brzostek w 2018 roku

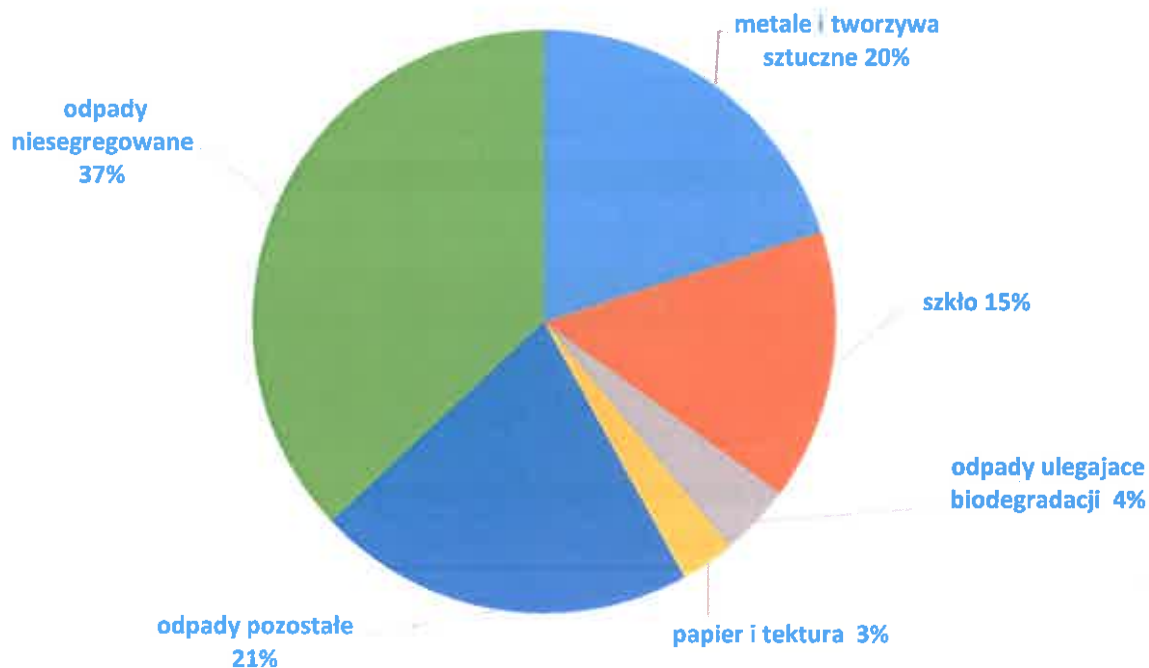


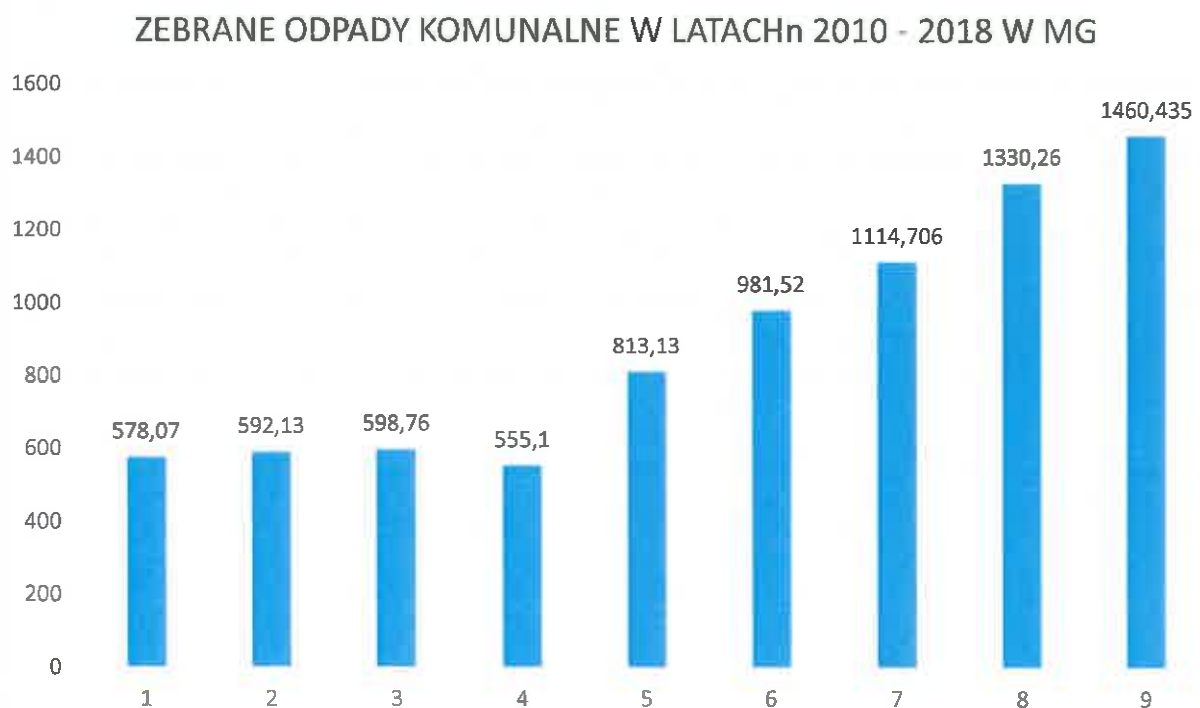
Tabela 32: Morfologia zebranych odpadów komunalnych w 2018 roku

<i>Morfologia zebranych odpadów komunalnych w 2018 roku.</i>		<i>procentowo</i>
Metale i tworzywa sztuczne	286,13 Mg	20 %
Szkło	220,80 Mg	15 %
Odpady ulegające biodegradacji	57,96 Mg	4 %
Papier i tektura	40,35 Mg	3 %
Pozostałe	304,935 Mg	21 %
Niesegregowane	550,26 Mg	37 %
RAZEM	1460,435 Mg	-

Tabela 33: Analiza zebranych odpadów komunalnych w poszczególnych miesiącach 2018 roku na terenie Gminy Brzostek

MIESIĄC 2018 r.	ODPADY NIESEGREGOWANE Mg	ODPADY SEGREGOWANE Mg	POZOSTAŁE Mg
STYCZEŃ	38,18	48,08	2,80
LUTY	19,94	30,13	0
MARZEC	45,22	46,05	30,64
KWIECIEŃ	50,24	36,90	11,69
MAJ	42,60	64,18	39,02
CZERWIEC	51,62	58,79	28,38
LIPIEC	50,20	58,27	36,89
SIERPIEŃ	55,84	46,58	26,58
WRZESIEŃ	51,00	41,38	14,10
PAŹDZIERNIK	62,78	102,40	50,91
LISTOPAD	37,24	32,21	42,665
GRUDZIEŃ	45,40	40,27	21,26
RAZEM	550,26	605,24	304,935

Poniżej przedstawiono w sposób graficzny różnice w ilościach zebranych odpadów komunalnych w Gminie Brzostek w latach 2010 – 2018



Zebranych zostało:

1. w 2010 r. – 578,07 Mg
2. w 2011 r. – 592,13 Mg
3. w 2012 r. - 598,76 Mg
4. w 2013 r. – 555,1 Mg
5. w 2014 r. – 813,13 Mg
6. w 2015 r. – 981,52 Mg
7. w 2016 r. – 1114,706 Mg
8. w 2017 r. – 1330,260 Mg
9. w 2018 r. – 1460,435 Mg

Osiągnięte poziomy recyklingu, przygotowania do ponownego użycia i odzysku innymi metodami oraz ograniczenia masy odpadów komunalnych ulegających biodegradacji przekazywanych do składowania:

Tabela 34: Procentowe udziały odpadów ulegających biodegradacji kierowanych do składowania powinny wynosić wagowo

Rok	2012	16 lipca 2013	2014	2015	2016	2017	2018	2019	16 lipca 2020
Dopuszczalny poziom masy odpadów komunalnych ulegających biodegradacji przekazywanych do składowania w stosunku do masy tych odpadów wytworzonych w 1995r. [%]	75	50	50	50	45	45	40	40	35
Poziom osiągnięty przez Gminę Brzostek		4,8	10,9	0	0	0,75	0,38		

Tabela 35: Odpady ulegające biodegradacji zebrane w 2018 roku

Nazwa i adres instalacji, do której przekazano odpady komunalne ulegające biodegradacji	Kod odebranych odpadów komunalnych ulegających biodegradacji	Rodzaj odebranych odpadów komunalnych ulegających biodegradacji	Sposób zagospodarowania odpadów komunalnych ulegających biodegradacji nieprzekazanych do składowania na składowiska odpadów	Suma Mg
Instalacja do produkcji papieru Firma HAMBURGER Hungary	200101	Papier i tektura	R3	18,45
Progroup Paper PM2 GmbH Niemcy	200101	Papier i tektura	R-3	21,90
Kompostownia bębnowa (bioreaktor: komposter typ-16)	200201	Odpady ulegające biodegradacji	R-3	57,96
RAZEM				98,31

Poziom recyklingu, przygotowania do ponownego użycia następujących frakcji odpadów komunalnych: papieru, metali, tworzyw sztucznych i szkła.

Tabela 36: Poziomy przewidziane do osiągnięcia w poszczególnych latach wg w/w. rozporządzenia określa poniższa tabela

Poziom recyklingu i przygotowania do ponownego użycia [%]									
Papier, metal, tworzywa sztuczne, szkło	2012	2013	2014	2015	2016	2017	2018	2019	2020
	Poziom osiągnięty przez Gminę Brzostek	10	12	14	16	18	20	30	40
	47	29,8	33,6	44	34,5	35,7	44,29		

Tabela 37: Zestawienie zebranych w 2018 roku odpadów komunalnych papieru, metali, tworzyw sztucznych i szkła

Kod odpadu	Rodzaj odebranych odpadów komunalnych	Masa odpadów przygotowanych do ponownego użycia i poddanych recyklingowi (Mg)
150102	Opakowania z tworzyw sztucznych	77,690
150104	Opakowania z metali	109,617
150105	Opakowania wielomateriałowe	9,020
150107	Opakowania ze szkła	188,700
200101	Papier i tektura	32,280
	RAZEM	417,307

Poziomy recyklingu, przygotowania do ponownego użycia i odzysku innymi metodami innych niż niebezpieczne odpadów budowlanych i rozbiórkowych

Tabela 38: Wymagane poziomy odzysku odpadów budowlanych i remontowych określone w rozporządzeniu, zawiera poniższa tabela.

	Poziom recyklingu, przygotowania do ponownego użycia i odzysku innymi metodami [%]									
	2012	2013	2014	2015	2016	2017	2018	2019	2020	
Inne niż niebezpieczne odpady budowlane i rozbiórkowe	30	36	38	40	42	45	50	60	70	
Poziom osiągnięty przez Gminę Brzostek		100	100	100	100	100	100			

Tabela 39: Odpady inne niż niebezpieczne odpady budowlane i rozbiórkowe zebrane w 2018 roku

Kod odpadu	Rodzaj odebranych odpadów komunalnych	Masa odpadów przygotowanych do ponownego użycia i poddanych recyklingowi (Mg)
170107	Zmieszane odpady z betonu, gruzu ceglanego, odpadowych materiałów ceramicznych i elementów wyposażenia inne niż wymienione w 170106	178,60
	RAZEM	178,60

Gmina Brzostek prowadzi edukację ekologiczną w zakresie prawidłowej segregacji odpadów komunalnych. We wszystkich placówkach oświatowych w gminie Brzostek były przeprowadzone warsztaty ekologiczne pod hasłem „Ziemia w naszych rękach” Warsztaty miały na celu uświadomienie dzieciom, że w łatwy sposób można odzyskać wiele rodzajów śmieci np. butelki plastikowe, butelki szklane czy rolki po papierze toaletowym. Każdy z nas ma w domu dużo niepotrzebnych rzeczy. Zamiast wyrzucać je do kosza można się im przyjrzeć, wystarczy odrobina wyobraźni i część śmieci można wykorzystać ponownie, dając im tym samym drugie życie. Warsztaty rozpoczęły się od zaprezentowania różnych zabawek wykonanych z odpadów.

Dzieci podczas tych warsztatów rozwiązywały różne krzyżówki i rebusy oraz układały puzzle o tematyce segregacji odpadów. Na zadawane pytania dzieci chętnie odpowiadały i były bardzo aktywne. Zajęcia sprawiły uczniom ogromną frajdę.

Na stronie internetowej urzędu oraz w lokalnej gazetce pn. „Wiadomości Brzosteckie” zamieszczane są artykuły poświęcone systemowi gospodarowania odpadami, ze szczególnym uwzględnieniem selektywnej zbiórki odpadów. Prowadzone są również działania edukacyjne w szkołach na terenie gminy Brzostek. Co roku prowadzona jest Akcja „Sprzątania świata” w której dzieci i młodzież z naszej gminy zawsze chętnie biorą udział.

Utrzymanie czystości na terenach komunalnych

Na terenach komunalnych Gminy, w okresie letnim wykonuje się mechaniczne i ręczne oczyszczanie wyznaczonych chodników, ulic i placów, a w okresie zimowym utrzymuje się je przez posypywanie mieszanką ustokrotniającą i zgarnianie śniegu.

Powyższe czynności realizowane były w 2018 roku, na podstawie zawartej umowy, przez Zakład Gospodarki Komunalnej Sp. z o.o. z siedzibą w Brzostku.

Podstawowymi zadaniami realizowanymi w ramach oczyszczania miasta są:

- utrzymanie zieleni miejskiej,
- ręczne i mechaniczne zmiatanie powierzchni wyznaczonych do utrzymania w czystości, w celu usunięcia wszelkiego rodzaju zanieczyszczeń,
- opróżnianie ulicznych koszy na śmieci oraz ich konserwacja,
- usuwanie chwastów z powierzchni chodników i placów wraz z opryskiem herbicydem (wg potrzeb nie mniej niż raz w roku),
- usunięcie wszelkiego rodzaju odpadów,
- usuwanie na bieżąco zmarzliny wokół wpustów ulicznych w celu spływu z jezdni wody powstałej z topniejącego śniegu,
- wykonywanie wszelkich prac związanych z odśnieżaniem i likwidacją śliskości, chodników, placów, zatok i parkingów, w okresie zimowym, w tym całodobowe wykonywanie prac związanych z odśnieżaniem i likwidacją śliskości jezdni.

Zagospodarowanie przestrzenne

Polityka przestrzenna gminy, w tym lokalne zasady zagospodarowania przestrzennego Gminy Brzostek zawarte są w Studium uwarunkowań i kierunków zagospodarowania przestrzennego gminy.

Studium zagospodarowania przestrzennego

Studium uwarunkowań i kierunków zagospodarowania przestrzennego Gminy Brzostek zostało przyjęte Uchwałą Nr XIX/135/12 Rady Miejskiej w Brzostku z dnia 30 sierpnia 2012 roku. W Studium uwarunkowań i kierunków zagospodarowania przestrzennego Gminy Brzostek określone zostały w szczególności:

- 1) kierunki zmian w strukturze przestrzennej gminy oraz w przeznaczeniu terenów;
- 2) kierunki i wskaźniki dotyczące zagospodarowania oraz użytkowania terenów, w tym tereny przeznaczone pod zabudowę oraz tereny wyłączone spod zabudowy;
- 3) obszary oraz zasady ochrony środowiska i jego zasobów, ochrony przyrody;
- 4) obszary i zasady ochrony dziedzictwa kulturowego i zabytków;
- 5) kierunki rozwoju systemów komunikacji i infrastruktury technicznej;

- 6) obszary, na których rozmieszczone będą inwestycje celu publicznego o znaczeniu lokalnym;
- 7) obszary, na których rozmieszczone będą inwestycje celu publicznego o znaczeniu ponadlokalnym, zgodnie z ustaleniami planu zagospodarowania przestrzennego województwa;
- 8) obszary, dla których obowiązkowe jest sporządzenie miejscowego planu zagospodarowania przestrzennego;
- 9) obszary, dla których gmina zamierza sporządzić miejscowy plan zagospodarowania przestrzennego, w tym obszary wymagające zmiany przeznaczenia gruntów rolnych i leśnych na cele nierolnicze i nieleśne;
- 10) kierunki i zasady kształtowania rolniczej i leśnej przestrzeni produkcyjnej;
- 11) obszary szczególnego zagrożenia powodzią oraz obszary osuwania się mas ziemnych.

Ustalenia studium są wiążące dla organów gminy przy sporządzaniu planów miejscowych.

Zgodnie z oceną aktualności w/w Studium, przyjętą Uchwałą Nr XLV/342/18 Rady Miejskiej w Brzostku z dnia 8 listopada 2018 r., dokument ten generalnie spełnia wymogi i ustalenia w zakresie uwarunkowań i kierunków zagospodarowania przestrzennego określone w zapisach ustawy z dnia 27 marca 2003 r. o planowaniu i zagospodarowaniu przestrzennym. Nieliczne braki spełnienia aktualnych wymogów wynikają ze zmian ustawowych, które miały miejsce po 2012 r. – po uchwaleniu Studium. Na treść i aktualność Studium znaczący wpływ wywierają regulacje dotyczące dokonywania bilansu terenów przeznaczonych pod zabudowę.

Miejscowe plany zagospodarowania przestrzennego

Od 2000 roku w Gminie Brzostek zostały sporządzone cztery miejscowe plany zagospodarowania przestrzennego, obejmujące łącznie obszar o powierzchni 109 ha, tj. 0,9% ogólnej powierzchni Gminy Brzostek. Są to:

1. Miejscowy Plan Zagospodarowania Przestrzennego dla terenu trasy linii elektroenergetycznej 400 kV Tamów-Krosno w Gminie Brzostek, uchwalony Uchwałą Nr XXIII/215/2000 Rady Gminy w Brzostku z dnia 06.10.2000 r., zmieniony Uchwałą Nr XII/70/11 Rady Miejskiej w Brzostku z dnia 27 września 2011 r.
2. Miejscowy Plan Zagospodarowania Przestrzennego „obszaru Kamienica Górna cmentarz”, uchwalony Uchwałą Nr XXXIII/267/06 Rady Gminy w Brzostku z dnia 30 stycznia 2006 r., zmieniony Uchwałą Nr XII/71/11 Rady Miejskiej w Brzostku z dnia 27 września 2011 r.

3. Miejskowy Plan Zagospodarowania Przestrzennego Gminy Brzostek w miejscowościach Kamienica Dolna i Gorzejowa - Etap I, uchwalony Uchwałą Nr XXI/148/12 Rady Miejskiej w Brzostku z dnia 28 listopada 2012 r.
4. Miejskowy plan zagospodarowania przestrzennego dla części miejscowości Kamienica Dolna i Klecie w gminie Brzostek – dla gazociągu DN 700, uchwalony Uchwałą Nr XXXV/270/14 Rady Miejskiej w Brzostku z dnia 27 maja 2014 r.

Na podstawie porównania wymogów i ustaleń określonych dla planów miejscowych w obowiązujących przepisach i wyżej wymienionych miejscowych planów zagospodarowania przestrzennego stwierdza się, że niedostosowanie planów odnosi się w szczególności do sposobu określenia lub braku w ich treści:

- 1) zasad ochrony środowiska przyrodniczego – ustaleń dotyczących obszaru Natura 2000 (plan nr 1);
- 2) wskaźników intensywności zabudowy oraz określenia miejsc przeznaczonych do parkowania pojazdów zaopatrzonych w kartę parkingową (plany nr 2 i 3);
- 3) wskaźników w zakresie infrastruktury technicznej (plany nr 2 i 3);
- 4) wyrysu ze studium i skali na rysunku planu (plan nr 1);
- 5) granic terenów inwestycji celu publicznego o znaczeniu ponadlokalnym, umieszczonych w planie zagospodarowania przestrzennego województwa lub ostatecznych decyzjach lokalizacji takich inwestycji – dotyczy nieaktualnego przebiegu gazociągu wysokoprężnego DN700 (plany nr: 1, 3 i 4);

W 2018 roku do Urzędu Miejskiego w Brzostku nie wpłynęły żadne wnioski w sprawie sporządzenia zmian w Studium uwarunkowań i kierunków zagospodarowania przestrzennego gminy lub miejscowych planach zagospodarowania przestrzennego.

Decyzje administracyjne związane z procesem inwestycyjnym

W okresie od 1 stycznia 2018 r. do 31 grudnia 2018 r. Burmistrz Brzostku wydał 88 decyzji o warunkach zabudowy. Liczba wydanych decyzji jest podobna jak w ostatnim dziesięcioleciu, za wyjątkiem 2017 roku, gdzie liczba wydanych decyzji wyniosła aż 145 sztuk. Najwięcej decyzji o warunkach zabudowy (ok. 29 % ogółu decyzji) zostało wydanych dla nieruchomości położonych w Brzostku. Na pozostałym obszarze Gminy zainteresowanie inwestycyjne występuje na zbliżonym poziomie.

Tabela 40: Liczba decyzji o warunkach zabudowy wydanych w poszczególnych miejscowościach

miejscowość	2014	2015	2016	2017	2018
Brzostek	26	20	27	36	26
Bączalka	0	2	2	7	2
Bukowa	0	2	1	3	0
Głobikówka	1	1	3	3	1
Gorzejowa	2	2	4	4	0
Grudna Dolna	0	1	2	6	4
Grudna Górna	3	1	0	5	3
Januszkowice	4	5	2	9	4
Kamienica Dolna	3	3	6	3	2
Kamienica Górna	4	4	4	1	5
Klecie	3	10	3	9	5
Nawsie Brzostockie	6	1	8	13	4
Opacionka	3	4	0	5	3
Przeczyca	2	4	3	6	5
Siedliska Bogusz	1	4	6	13	5
Skurowa	1	1	4	10	1
Smarzowa	2	4	9	4	13
Wola Brzostocka	5	3	4	5	4
Zawadka Brzostocka	2	3	5	3	1
Suma	68	75	93	145	88

Przeważająca część wniosków o warunki zabudowy dotyczyła budowy, rozbudowy i przebudowy budynków mieszkalnych jednorodzinnych, zazwyczaj z garażem, obiektami gospodarczymi i towarzyszącą infrastrukturą techniczną – ok. 67 % wszystkich decyzji.

Ok. 10 % inwestycji dotyczyła realizacji zabudowy zagrodowej (budynków mieszkalnych lub gospodarczych) w gospodarstwach rolnych. Ponad 7 % decyzji wydanych było dla budynków usługowych, a wśród nich: budynki handlowo-usługowe, budynki hotelowo-restauracyjne, gabinety lekarskie, warsztaty samochodowe, myjnie oraz inne obiekty produkcyjno - usługowe.

Tabela 41: Inwestycje budowlane – decyzje wydane w latach 2014-2018 w gminie

wyszczególnienie	2014	2015	2016	2017	2018
zabudowa mieszkaniowa jedn.	43	51	62	96	64
zabudowa zagrodowa	6	8	0	13	7
budynki gospodarcze/ garażowe	9	4	5	9	4
budynki rekreacji indywidualnej	0	0	0	0	1
budynki usługowe	7	6	12	5	2
budynki prod., magazyn., fotowolt.	0	1	4	4	1

urządz. infrastruktury techn. i drogi	3	4	2	1	2
zalesienie gruntów rolnych	0	0	7	9	1
przeniesienie decyzji	0	1	1	8	6
budynki usługowe	0	2	2	0	1
infrastr. gaz., energet., telekom.	1	3	2	6	8
infrastr. wod., kan. sanit.	0	3	5	0	3
urządz. infrastr. drogowej, place	3	2	1	3	0

Decyzje o ustaleniu lokalizacji inwestycji celu publicznego dotyczyły w szczególności infrastruktury technicznej (tj. ok. 88 % wszystkich inwestycji): wodociągowej, kanalizacji sanitarnej, gazowniczej, elektroenergetycznej (w tym oświetlenia ulicznego), telekomunikacyjnej. Pozostałe wnioski dotyczyły obiektów usługowych, w tym rozbudowy i przebudowy: ośrodka zdrowia, przedszkola publicznego i Urzędu Miejskiego w Brzostku. Średnio rocznie wydawanych jest ok. 8 decyzji dot. celu publicznego.

W analizowanym okresie 2018 r. wydane zostały 2 decyzje odmawiające ustalenia warunków zabudowy z uwagi na brak uzgodnienia organów: RZGW, PGW Wody Polskie - w zakresie położenia w obszarach zalewowych, GDDKiA - w zakresie położenia w pasie drogi krajowej, oraz ze względu na położenie terenu inwestycji na gruntach rolnych klas chronionych.

Decyzje lokalizacyjne są zasadniczo zbieżne z ustaleniami Studium. Lokalizowana na podstawie decyzji zabudowa nie koliduje z założeniami polityki przestrzennej gminy, jednak w niektórych jej częściach – szczególnie w północnej – rozprzestrzenia się w znacznym stopniu na tereny otwarte, o dużych wartościach krajobrazowych i przyrodniczych.

18. REWITALIZACJA GMINY

W ostatnich latach został sporządzony „Lokalny program rewitalizacji dla Gminy Brzostek na lata 2016 – 2020”, przyjęty Uchwałą Nr XXXIV/245/17 Rady Miejskiej w Brzostku z dnia 03.10.2017 r.

Opracowanie to ma pomóc w aktywizacji społeczno – gospodarczej Gminy oraz jego mieszkańców. Winno to przynieść wzrost konkurencyjności Gminy.

Lokalny Program Rewitalizacji wskazuje miejscowości do objęcia procesem rewitalizacji: Brzostek, Zawadkę Brzostecką i Nawsie Brzosteckie, oraz obszar zdegradowany obejmujący miejscowości: Skurowa, Zawadka Brzostocka, Brzostek, Nawsie Brzosteckie, Opacionka i Kamienica Górna. Wśród podstawowych zadań programu jw. jest rewitalizacja zabytkowego układu urbanistycznego Brzostku. Lokalny Program Rewitalizacji dla Gminy Brzostek nie przewiduje wprowadzenia zmian w Studium uwarunkowań i kierunków

zagospodarowania przestrzennego oraz w obowiązujących miejscowych planach zagospodarowania przestrzennego. Lokalny program rewitalizacji jest dokumentem koncentrującym się nie tylko na działaniach samorządu, przyjmuje także zasady i zadania koordynacji oraz uwzględnienia i popierania działań rewitalizacyjnych wszystkich stron uczestniczących w procesie aktywizacji i odnowy poszczególnych obszarów Gminy.

Rada Miejska w Brzostku nie podjęła uchwały w sprawie wyznaczenia obszaru zdegradowanego lub rewitalizacji, w myśl przepisów ustawy z dnia 9 października 2015 r. o rewitalizacji (Dz. U. z 2018 r. poz. 1398).

19. POMOC SPOŁECZNA I POLITYKA PRORODZINNA

Realizacja zadań wynikających z ustawy o pomocy społecznej

Pomoc społeczna wspiera osoby i rodziny w wysiłkach zmierzających do zaspokojenia niezbędnych potrzeb i umożliwia im życie w warunkach odpowiadających godności człowieka.

Prawo do świadczeń z pomocy społecznej na zasadach określonych w ustawie o pomocy społecznej udziela się osobom i rodzinom o niskich dochodach w szczególności z powodów wymienionych w tabeli:

Tabela 42: Liczba rodzin/osób korzystających ze wsparcia Ośrodka w 2018 r.

<i>Powód udzielenia pomocy</i>	<i>Liczba rodzin</i>	<i>Liczba osób w rodzinie</i>
Ubóstwo	525	1916
Bezrobocie	443	1697
Niepełnosprawność	179	528
Długotrwała lub ciężka choroba	298	843
Bezradność w sprawach opiekuńczo-wychowawczych i prowadzenia gospodarstwa domowego	186	962
Przemoc w rodzinie	11	26
Alkoholizm	29	86
Zdarzenie losowe	7	22

W 2018 roku zostały wypłacone 7 rodzinom zasiłki celowe na pokrycie wydatków powstałych w wyniku zdarzenia losowego (przede wszystkim z powodu szkód powstałych w wyniku pożaru) na łączną kwotę **17 800**

zł. W 2018 roku wydano decyzje uprawniających do bezpłatnego korzystania ze świadczeń zdrowotnych dla 30 osób.

Praca socjalna jako podstawowe działanie prowadzona najczęściej była na poziomie pracownika socjalnego. W ubiegłym roku pracą socjalną objęto 755 rodzin. Ponadto asystenci rodzin prowadzili szeroko rozumianą pracę z rodziną na podstawie wspólnie opracowywanych planów pracy z rodziną.

Ośrodek wypłacił zasiłki okresowe na łączną kwotę 919 278 zł. Wsparciem objęto 352 rodziny. W ubiegłym roku łącznie dla 73 osób wypłacono kwotę 358 612 zł w ramach zasiłków stałych. W związku z realizacją zadania własnego gminy Ośrodek wypłacił łącznie 105 081 zł w związku z przyznanymi zasiłkami celowymi. Zasiłki te przyznawano głównie z przeznaczeniem na pokrycie kosztów leczenia, w tym zakupu leków oraz zakupu opału.

W 2018 roku Gmina Brzostek zapewniła usługi opiekuńcze dla 42 mieszkańców Gminy. Koszt realizacji tego zadania wyniósł 627 274 zł. W ubiegłym roku MGOPS przystąpił do realizacji Programu "Opieka 75+". W ramach tego Programu Ośrodek otrzymał dotację w wysokości 26 649 zł z przeznaczeniem na częściową refundację kosztów realizacji usług opiekuńczych 11 beneficjentów Programu.

Na terenie gminy realizowane były również specjalistyczne usługi opiekuńcze dla osób z zaburzeniami psychicznymi. W ubiegłym roku z tego wsparcia skorzystało 3 dzieci z takimi dysfunkcjami. Przedmiotowe usługi opiekuńcze świadczone osobom z zaburzeniami psychicznymi przez osoby posiadające staż w jednej z następujących jednostek: szpitalu psychiatrycznym, jednostce organizacyjnej pomocy społecznej dla osób z zaburzeniami psychicznymi, placówce terapii lub placówce oświatowej, do której uczęszczają dzieci z zaburzeniami rozwoju lub upośledzeniem umysłowym, ośrodka terapeutyczno-edukacyjno-wychowawczym, zakładzie rehabilitacji, innej jednostce niż wymienione powyżej świadczącej specjalistyczne usługi dla osób z zaburzeniami psychicznymi. Łączny koszt realizacji zadania w 2018r. wyniósł 24 489 zł (środki w całości pochodziły z dotacji Wojewody).

Z dożywiania finansowanego w ramach wieloletniego „Programu wspierania gmin w zakresie dożywiania na lata 2014-2020” skorzystało 699 uczniów, a wydatkowana kwota wyniosła 325 299 zł.

Oprócz dożywiania, ze środków posiadanych na realizację Programu 342 rodziny otrzymały zasiłki celowe na zakup posiłku, lub żywności w kwocie łącznej 297 240,00 zł. Ogólny koszt realizacji Programu w 2018r. wyniósł 622 539 zł, natomiast dotacja Wojewody do tego zadania wyniosła 497 539 zł.

W 2018 roku Miejsko - Gminny Ośrodek Pomocy Społecznej w Brzostku ponosił odpłatność za 11 osób przebywających w do domu pomocy społecznej. W 2018r. do domu pomocy społecznej skierowano 1 osobę. Łączny koszt zadania w analizowanym roku wyniósł 270 247 zł. Wynagrodzenie to wypłaca MGOPS. Wypłaca się je z dochodów lub majątku osoby na rzecz, której sprawowana jest opieka. Gdy ta osoba nie posiada

dochodów lub majątku wynagrodzenie na rzecz opiekuna wypłaca się ze środków publicznych na podstawie przepisów o pomocy społecznej. W 2018r, wynagrodzenie wypłacono 7 osobom na łączną kwotę 22 380 zł. Wynagrodzenie wypłacone dla 3 kuratorów wyniosło natomiast łącznie w 2018r. 9 600zł. W 2018 roku Ośrodek zajmował się organizacją pogrzebu 1 osoby za łączną kwotę 3 130,00zł.

Tabela 43: Szczegółowa realizacja zadań realizowanych przez MGOPS Brzostek w 2018 r.

Lp.	Wyszczególnienie	Liczba rodzin/osób	Liczba świadczeń	Kwota świadczeń (zł)/Koszt zadania
1.	Wydawanie decyzji uprawniających do świadczeń zdrowotnych	30	-	2 350,00
2.	Opłata pobytu dzieci w domach dziecka (piecza zastępcza)	4	-	13 700,82
3.	Obsługa kosztów utrzymania Zespołu Interdyscyplinarnego	-	-	6 746,97
4.	Asystent rodziny (2 pracowników) w tym: dotacja od Wojewody	20	-	107 658,64 46 331,00
Lp.	Rodzaj świadczenia	Liczba osób	Kwota w zł	Koszt 1 świadczenia
1.	Zasiłek rodzinny	784	2 024 894	118,91
1.1.	Urodzenie dziecka	75	75 000	1 000,00
1.2.	Opieka nad dzieckiem w okresie urlopu wychowawczego	20	70 551	381,36
1.3.	Samotne wychowywanie dziecka	40	89 005	200,01
1.4.	Kształcenie i rehabilitacja dziecka niepełnosprawnego	64	63 650	106,26
1.5.	Rozpoczęcie roku szkolnego	645	105 400	100,00
1.6.	Podjęcie nauki poza miejscem zamieszkania	328	194 193	70,44
1.7.	Wychowywanie dziecka w rodzinie wielodzietnej	309	300 580	95,00
1.8.	Jednorazowa zapomoga z tytułu urodzenia się dziecka	126	126 000	1 000,00
2.	Zasiłek rodzinny „złotówka za złotówkę”	122	88 357	76,70
2.1.	Urodzenie dziecka „zł za zł”	3	510	34,00
2.2.	Opieka nad dzieckiem w okresie urlopu wychowawczego „zł za zł”	1	1 434	286,80
2.3.	Samotne wychowywanie dziecka „zł za zł”	5	8 899	143,53

2.4.	Kształcenie i rehabilitacja dziecka niepełnosprawnego „zł za zł”	7	4 976	84,34
2.5.	Rozpoczęcie roku szkolnego „zł za zł”	74	4 780	6,03
2.6.	Podjęcie nauki poza miejscem zamieszkania „zł za zł”	26	7 216	34,20
2.7.	Wychowywanie dziecka w rodzinie wielodzietnej „zł za zł”	28	15 377	61,75
3.	Zasiłek pielęgnacyjny	338	585 234	158,17
4.	Świadczenie pielęgnacyjne	55	883 012	1 459,52
5.	Specjalny zasiłek opiekuńczy	86	535 723,20	523,17
6.	Zasiłek dla opiekuna	52	314 157	534,28
7.	Świadczenie rodzicielskie	67	411 867,61	893,42
8.	Składka na ubezpiecz. emeryt.-rent.	180	355 057,44	194,66
9.	Fundusz alimentacyjny	21	200 277,90	409,94
10	Jednorazowe świadczenie “Za życiem”	1	4 000,00	4 000,00
11.	3% obsługa	-	182 542,91	-
12	Zwrot nienależnie pobranych świadczeń rodzinnych - bieżące	-	- 6 520,00	-
Razem			6 646 174,06	-

Prognozuje się, że w 2019 r. wzrosną wydatki związane z szeroko rozumianą opieką nad seniorami. Potrzeby związane z zapewnieniem usług opiekuńczych oraz sfinansowaniem pobytu osób umieszczanych w domach pomocy społecznej generują koszty, które gmina jest zobowiązana ponieść, zgodnie z zapisami ustawy o pomocy społecznej. Niezbędne jest również utworzenie mieszkania chronionego, które jest formą pomocy społecznej przygotowującą osoby tam przebywające do prowadzenia samodzielnego życia. Mieszkanie chronione jest przeznaczone dla osób, które ze względu na wiek, niepełnosprawność lub chorobę potrzebuje wsparcia w funkcjonowaniu w codziennym życiu, ale nie wymaga usług w zakresie świadczonego przez jednostkę całodobowej opieki. Prowadzenie i zapewnienie miejsc w mieszkaniu chronionym stanowi zadanie własne gminy o charakterze obowiązkowym.

Zespół Interdyscyplinarny ds. Przeciwdziałania Przemocy w Rodzinie

Zespół Interdyscyplinarny ds. Przeciwdziałania Przemocy w Rodzinie w Gminie Brzostek działa na podstawie:

- Uchwały Nr VII/27/11 Rady Miejskiej w Brzostku z dnia 30 marca 2011r. w sprawie trybu i sposobu powoływania i odwoływania członków Gminnego Zespołu Interdyscyplinarnego w Brzostku oraz szczegółowych warunków jego funkcjonowania, zmienionej Uchwałą Nr IX/46/11 z dnia 8 czerwca 2011 r. Rady Miejskiej w Brzostku z dnia 8 czerwca 2011 r. w sprawie trybu i sposobu powoływania i odwoływania członków Gminnego Zespołu Interdyscyplinarnego w Brzostku oraz szczegółowych warunków jego funkcjonowania,

- Zarządzenia Nr 2/18 Burmistrza Brzostku z dnia 4 stycznia 2018r. w sprawie powołania członków Gminnego Zespołu Interdyscyplinarnego w Brzostku ds. Przeciwdziałania Przemocy w Rodzinie,

- Zarządzenia Nr 71/18 Burmistrza Brzostku z dnia 4 lipca 2018r. w sprawie powołania w skład Gminnego Zespołu Interdyscyplinarnego w Brzostku.

Członkowie Zespołu Interdyscyplinarnego działają na podstawie wyżej wymienionych uchwał, zarządzenia oraz porozumień zawartych między Burmistrzem Brzostku a podmiotami, których przedstawiciele wchodzi w skład Zespołu.

Obsługę organizacyjno-techniczną Zespołu Interdyscyplinarnego zapewnia Miejsko-Gminny Ośrodek Pomocy Społecznej w Brzostku.

Zespół Interdyscyplinarny Gminy Brzostek to grupa piętnastu specjalistów z różnych instytucji, łączących swoją wiedzę, umiejętności oraz możliwości wynikające z instytucji, którą reprezentują, podejmująca współpracę i skoordynowane działania mające na celu niesienie pomocy osobom krzywdzonym oraz przeciwdziałania zjawisku przemocy na terenie gminy Brzostek.

W skład Zespołu wchodzi przedstawiciele:

- Miejsko-Gminnego Ośrodka Pomocy Społecznej w Brzostku,
- Zespołu Szkół w Siedliskach Bogusz,
- Gminnej Komisji Profilaktyki i Rozwiązywania Problemów Alkoholowych w Brzostku,
- Komisariatu Policji w Brzostku,
- Zespołu Kuratorskiej Służby Sądowej Sądu Rejonowego w Dębicy,
- Samodzielnego Gminnego Publicznego Zakładu Opieki Zdrowotnej w Brzostku,
- Szkoły Podstawowej w Brzostku,
- Stowarzyszenia "Nieść Nadzieję".

Realizowane działania

Zespół Interdyscyplinary realizuje działania określone w ustawie o przeciwdziałaniu przemocy w rodzinie oraz w " Programie Przeciwdziałania Przemocy w Rodzinie w Gminie Brzostek na lata 2016-2020 ". Zadaniem Zespołu Interdyscyplinarnego jest integrowanie i koordynowanie działań specjalistów w zakresie przeciwdziałania przemocy w rodzinie, w szczególności przez:

- 1) diagnozowanie problemu przemocy w rodzinie,
- 2) podejmowanie działań w środowisku zagrożonym przemocą w rodzinie mających na celu przeciwdziałanie temu zjawisku;
- 3) inicjowanie interwencji w środowisku dotkniętym przemocą w rodzinie;
- 4) opracowanie i realizacja planu pomocy w indywidualnych przypadkach,
- 5) monitorowanie sytuacji rodzin, w których istnieje zagrożenie wystąpienia przemocy oraz rodzin, w których dochodzi do przemocy,
- 6) prowadzenie dokumentacji z działań podejmowanych wobec rodzin, w których dochodzi do przemocy oraz efektów tych działań,
- 7) rozpowszechnianie informacji o instytucjach, osobach i możliwościach udzielenia pomocy w środowisku lokalnym;
- 8) inicjowanie działań w stosunku do osób stosujących przemoc w rodzinie.

W 2018 r. odbyły się cztery posiedzenia Zespołu Interdyscyplinarnego. Podczas posiedzeń ustalano m.in. sposób realizacji zadań, w tym związanych z działalnością informacyjną i szkoleniową, analizowano bieżące problemy, ustalano plany działań w przypadku konkretnych rodzin uwikłanych w przemoc, wypracowywano strategie współpracy poszczególnych służb. Analizowano również informacje dotyczące realizowanych działań.

W ramach wydatków na działalność Zespołu Interdyscyplinarnego w 2018 r. zostały poniesione wydatki w wysokości 6 746,97zł z przeznaczeniem na: szkolenie stacjonarne członków Zespołu, wynagrodzenie osoby realizującej wsparcie psychologiczne dla ofiar i sprawców przemocy w rodzinie, a także sporządzenie diagnozy problemu przemocy na terenie Gminy.

Wszczęcie procedury Niebieskiej Karty następuje poprzez wypełnienie formularza „Niebieska Karta – A” przez jednego z upoważnionych podmiotów: pomocy społecznej, gminnej komisji rozwiązywania problemów alkoholowych, policji, oświaty i ochrony zdrowia, w związku z uzasadnionym podejrzeniem zaistnienia przemocy w rodzinie. W okresie od 01.01.2018 r. do 31.12.2018 r. procedura „Niebieskiej Karty” została

wszczęta w 32 rodzinach, natomiast w sumie postępowania prowadzone były w 45 rodzinach. Dodać należy, że w kilku rodzinach procedura „Niebieskiej Karty” była wszczynana więcej niż jeden raz.

„Niebieska Karta –A” wszczyna przedmiotową procedurę. Zostaje wówczas powołana grupa robocza, która interdyscyplinarnie podejmuje próbę rozwiązania problemów związanych z podejrzeniem wystąpienia w rodzinie przemocy. Łącznie w 2018 r. działały 4 grupy robocze, które prowadziły pracę z rodzinami dotkniętymi przemocą.

Grupy robocze sporządziły:

31 " Niebieskich Kart – C"- z osobą, co do której istnieje podejrzenie, że jest dotknięta przemocą w rodzinie

15 " Niebieskich Kart – D"- z osobą, co do której istnieje podejrzenie, że stosuje przemoc w rodzinie.

Wiele osób, wobec których istnieje podejrzenie, że stosują przemoc w rodzinie mimo kilkukrotnych wezwań nie stawily się na posiedzenie grupy roboczej, podobnie sytuacja wyglądała z osobami, wobec których istnieje podejrzenie, że są ofiarami przemocy.

W wyniku analizy formularzy Niebieskich Kart, które były procedowane w 2018 r. wynika, że:

liczba kobiet doznających przemocy w rodzinie wyniosła: 49

liczba mężczyzn doznających przemocy w rodzinie wyniosła: 25

liczba dzieci i młodzieży do lat 18 doznających przemocy w rodzinie wyniosła: 34

liczba kobiet stosujących przemoc w rodzinie wyniosła: 6

liczba mężczyzn stosujących przemoc w rodzinie wyniosła: 33

Działania dla rodzin i osób uwikłanych w przemoc domową

W ramach wsparcia dla osób doświadczających przemocy psycholog zrealizował w 2018 r. 72 godziny poradnictwa. Koszt tego zadania wyniósł: 3600 zł.

W 2018r. zrealizowano diagnozę przemocy na terenie gminy Brzostek. Ankiety przeprowadzono zarówno z dorosłymi mieszkańcami Gminy jak również z uczniami w szkołach. Z opracowania powstał raport, który został przesłany do szkół. W grudniu 2018r. zrealizowano warsztaty szkoleniowe dla członków Zespołu Interdyscyplinarnego. W ramach akcji informacyjnej na terenie Gminy dystrybuowano ulotki kampanii „Reaguj na przemoc”.

Świadczenia na rzecz rodzin

Zasiłki rodzinne

Zasiłek rodzinny przysługuje na dziecko do 18 roku życia, a jeżeli kontynuuje naukę na poziomie szkoły średniej - do 21 roku życia. Jeżeli natomiast dziecko posiada orzeczenie o umiarkowanym lub znacznym stopniu niepełnosprawności i kontynuuje naukę na poziomie szkoły średniej lub wyższej zasiłek rodzinny przysługuje do 24 roku życia. W 2018r. na ten cel wydano kwotę 2 024 894 zł.

Kryterium dochodowe rodzin ubiegających się o świadczenia rodzinne wynosi 674,00zł netto na osobę w rodzinie lub 764,00zł, jeżeli w rodzinie wychowuje się dziecko z orzeczeniem o umiarkowanym lub znacznym stopniu niepełnosprawności.

Wysokość zasiłku rodzinnego uzależniona jest od przedziału wiekowego i obecnie wynosi:

- do 5 lat – 95zł
- od 5 do 18 lat – 124zł
- powyżej 18 lat – 135zł

Dodatki do zasiłku rodzinnego przysługują pod warunkiem pobierania zasiłku rodzinnego.

Jednorazowy dodatek w wysokości 1000zł przysługuje po urodzeniu się dziecka. Warunkiem uzyskania jest potwierdzenie opieki matki w okresie ciąży zaświadczeniem lekarskim. W 2018 r. Ośrodek wypłacił 75 takich świadczeń na łączną wysokość 75 000 zł.

Płatny urlop wychowawczy można wykorzystać maksymalnie przez okres 24 miesięcy, (przy ciąży mnogiej - 36 miesięcy, a jeżeli dziecko ma orzeczenie o niepełnosprawności przez okres 72 miesięcy). Wysokość dodatku wynosi 400zł miesięcznie. W 2018 r. z przedmiotowego wsparcia skorzystało 20 osób, a koszt łączny realizacji zadania wyniósł 70 551 zł.

Dodatek z tytułu samotnego wychowywania dziecka przysługuje tylko osobie samotnie wychowującej, jeżeli ojciec dziecka jest nieznan, lub drugi z rodziców dziecka nie żyje. Wysokość dodatku wynosi 193zł miesięcznie, a jeżeli dziecko posiada orzeczenie o niepełnosprawności - 273zł. W 2018r. na realizację tego zadania przeznaczono kwotę 89 005 zł.

Dodatek z tytułu kształcenia i rehabilitacji dziecka niepełnosprawnego przysługuje dziecku do 16 lat posiadającemu orzeczenie o niepełnosprawności lub powyżej 16 lat posiadającemu orzeczenie o umiarkowanym lub znacznym stopniu niepełnosprawności. Wysokość dodatku wynosi 90 zł dla dziecka do 5 lat oraz 110 zł dla dziecka powyżej 5 lat. W ubiegłym roku na ten cel wydano 63 650 zł.

Dodatek z tytułu rozpoczęcia roku szkolnego przysługuje jednorazowo, we wrześniu lub październiku dla dziecka uczącego się od zerówki (realizującego roczne przygotowanie szkolne). Wysokość dodatku wynosi 100 zł. W 2018r. dodatek ten wypłacono na łączną kwotę 105 400 zł.

Dodatek z tytułu podjęcia nauki poza miejscem zamieszkania przysługuje od września do czerwca. Wyróżniamy dodatek w związku dojazdami lub zamieszkiwaniem w internacie, na stacji, itp. Dojazdy przysługują dla uczniów szkoły ponadgimnazjalnej pod warunkiem, że siedziba szkoły znajduje się poza miejscem zamieszkania ucznia. Wysokość dodatku wynosi 69 zł miesięcznie. Natomiast dodatek do zakwaterowania przysługuje uczniom szkoły ponadgimnazjalnej. Wysokość dodatku wynosi 113 zł miesięcznie. W ubiegłym roku na ten cel przeznaczono 194 193 zł.

Dodatek z tytułu wychowywania w rodzinie wielodzietnej przysługuje na trzecie i każde kolejne dziecko, na które przysługuje zasiłek rodzinny. Wysokość dodatku wynosi 95 zł miesięcznie. W 2018r. w ramach tego zadania wypłacono kwotę 300 580 zł.

Jednorazowa zapomoga z tytułu urodzenia się dziecka przysługuje na zasadach jak dodatek z tytułu urodzenia się dziecka, wyższe natomiast jest kryterium dochodowe wynoszące w tym przypadku 1922 zł na osobę w rodzinie. Wysokość świadczenia wynosi 1000 zł jednorazowo.

W 2018r. zapomogę otrzymało 126 osób na łączną kwotę 126 000 zł.

"Złotówka za złotówkę"- zasiłki i dodatki do zasiłków wg. tej zasady otrzymuje się w sytuacji, gdy miesięczny dochód rodziny przekracza kwotę uprawniającą do zasiłku rodzinnego, a kwota która przekracza nie jest większa od ewentualnie przysługującego zasiłku rodzinnego wraz z dodatkami. Wtedy pomniejsza się zasiłek rodzinny wraz z dodatkami o kwotę przekraczającą pod warunkiem, że jest ona wyższa niż 20zł. Wg. tej zasady w 2018r. wypłacono 88 357 zł.

Zasiłek pielęgnacyjny przysługuje niepełnosprawnemu dziecku, lub osobie powyżej 16 roku życia, jeżeli legitymuje się orzeczeniem o umiarkowanym stopniu niepełnosprawności, jeżeli ta niepełnosprawność powstała przed 21 rokiem życia lub znacznym stopniu niepełnosprawności. Brak kryterium dochodowego, a wysokość świadczenia wynosi 184,42 zł miesięcznie. Od listopada 2019r. będzie wynosić 215,84zł miesięcznie. W 2018r. wypłacono świadczenie to na kwotę łącznie 585 234 zł.

Świadczenie pielęgnacyjne przysługuje opiekunowi, który nie jest zatrudniony, nie pobiera renty, emerytury, nie prowadzi działalności gospodarczej itp. nad członkiem rodziny, który posiada znaczny stopień niepełnosprawności a niepełnosprawność powstała przed 18 rokiem życia lub w trakcie nauki, jednak nie później niż do 25 roku życia. Jeżeli członkiem rodziny wymagającym opieki jest dziecko do 16 lat, to świadczenie przyznaje się na podstawie orzeczenia o niepełnosprawności ze wskazaniem koniecznej stałej i długotrwałej opieki oraz konieczności stałego współdziałania na co dzień opiekuna dziecka w procesie jego leczenia, rehabilitacji i edukacji.

Wysokość świadczenia wynosi 1583zł miesięcznie. W 2018r. w ramach świadczenia wypłacono 883 012 zł.

Specjalny zasiłek opiekuńczy przysługuje opiekunowi, który nie jest zatrudniony, nie pobiera renty, emerytury, nie prowadzi działalności gospodarczej itp. i sprawuje opiekę nad członkiem rodziny, który posiada znaczny stopień niepełnosprawności. Wymagane pokrewieństwo jest w linii prostej, czyli najczęściej syn, córka, wnuk, wnuczka, rodzeństwo lub współmałżonek. Wymagane jest kryterium dochodowe które obecnie wynosi 764zł netto na osobę. Wysokość świadczenia wynosi 620zł miesięcznie. W 2018r. wypłacono z tego tytułu kwotę 535 723 zł.

Zasiłek dla opiekuna przysługuje tylko osobom, które nabyły prawo do zasiłku w 2014 roku. Ogólnie zasady takie same jak w specjalnym zasiłku opiekuńczym, ale przy braku kryterium dochodowego. W ubiegłym roku w ramach tego wsparcia wypłacono 314 157 zł.

Świadczenie rodzicielskie przysługuje rodzicowi, który nie jest zatrudniony oraz nie jest rolnikiem i nie ma możliwości pobierania świadczenia macierzyńskiego z ZUS lub z KRUS. Wysokość świadczenia wynosi 1000 zł miesięcznie przez okres 52 tygodni. W 2018r. wypłacono 411 868 zł.

Wnioskodawca świadczeń opiekuńczych ma możliwość wyboru objęcia ubezpieczeniem społecznym w ZUS lub w KRUS pod warunkiem, że nie ma uzyskanego okresu ubezpieczenia 20 lat w przypadku kobiet lub 25 lat w przypadku mężczyzn zewidencjonowanych w ZUS.

W ramach składek w 2018r. odprowadzono kwotę 355 057 zł.

Świadczenie wychowawcze

W okresie od 2018-01-01 do 2018-12-31 kwota wypłaconych świadczeń wychowawczych wyniosła: 10 819 948,14 zł, z czego:

1. liczba wniosków złożonych ww. okresie: 1677
2. liczba dzieci, na które wypłacono świadczenie wychowawcze w ww. okresie wyniosła: 2034
3. liczba dzieci, na które wypłacono świadczenie wychowawcze w ciągu miesiąca: 1688
4. liczba rodzin, na które wypłacono świadczenie wychowawcze w ww. okresie: 1160
5. liczba rodzin, na które wypłacono świadczenie wychowawcze na jedyne dziecko w rodzinie – tzw. jedynek: 927

Program Rodzina 500 plus to 500 zł miesięcznie na drugie i kolejne dziecko niezależnie od dochodu. Rodziny o niskich dochodach otrzymają wsparcie także dla pierwszego lub jedyne dziecko przy spełnieniu kryterium przeciętnego miesięcznego dochodu 800 zł netto lub 1200 zł w przypadku wychowywania w rodzinie dziecka niepełnosprawnego. To nawet 6 000 zł netto rocznego wsparcia dla dziecka.

Świadczenie wychowawcze w ramach Programu Rodzina 500 plus mogą otrzymać rodzice oraz opiekunowie dzieci do 18. roku życia. Rodzina z dwojgiem niepełnoletnich dzieci może otrzymać 500 zł na drugie i kolejne dziecko niezależnie od dochodu. W przypadku rodzin z dochodem poniżej 800 zł netto na osobę wsparcie otrzyma rodzina także na pierwsze lub jedyne dziecko w wieku do ukończenia 18 roku życia.

Wniosek o świadczenie wychowawcze składa się raz w roku. Można to zrobić przez Internet, tj. za pośrednictwem: ministerialnej Platformy Usługowo - Informacyjnej Emp@tia, systemów teleinformatycznych banków krajowych, PUE ZUS lub osobiście w gminie. Osoby ubiegające się o wsparcie na pierwsze dziecko, powinny udokumentować sytuację dochodową dołączając do wniosku odpowiednie dokumenty, np: oświadczenie o dochodach nieopodatkowanych, dokumenty potwierdzające uzyskanie/utratę dochodu. Jeśli rodzina ubiega się o świadczenie wyłącznie na drugie i kolejne dzieci, nie jest konieczne dokumentowanie sytuacji dochodowej.

Świadczenia alimentacyjne

Świadczenia z funduszu alimentacyjnego przyznawane były zgodnie z ustawą o pomocy osobom uprawnionym do alimentów z dnia 7 września 2007 roku (Dz. U. z 2019r., poz. 670 ze zm.). W roku 2018 zrealizowano 491 świadczeń z funduszu alimentacyjnego na kwotę wynoszącą 201. 278,00zł. Na dzień 31.12.2018r. alimenty pobierało 26 rodzin.

Ośrodek Pomocy Społecznej w Brzostku obok wydawania decyzji dotyczących funduszu alimentacyjnego prowadzi postępowania wobec dłużników alimentacyjnych: przeprowadza wywiady alimentacyjne, kieruje wnioski do Starosty o aktywizację zawodową bezrobotnych dłużników, itp. W roku 2018 skutecznie przeprowadzono 23 wywiady alimentacyjne i odebrano oświadczenia majątkowe od dłużników alimentacyjnych, z czego 14 wywiadów przeprowadzono na zlecenie innych gmin (wierzyciel spoza gminy). Tutejszy Ośrodek dwukrotnie w roku 2018 wystąpił do Powiatowego Urzędu Pracy w Dębicy z prośbą o aktywizację zawodową dłużników alimentacyjnych.

W roku 2018 wyegzekwowano od dłużników alimentacyjnych kwotę 119.527,24zł akonto powstałego zadłużenia alimentacyjnego z tytułu wypłaconych świadczeń z funduszu alimentacyjnego oraz wypłaconej zaliczki alimentacyjnej. Na spłatę powstałego zadłużenia z tytułu zaliczki alimentacyjnej wpłynęła kwota 738,70zł, natomiast na spłatę zadłużenia z tytułu wypłaconych świadczeń z funduszu alimentacyjnego wpłynęła kwota 118.788,54zł.

Dwukrotnie większa ściągalsność spłat z tytułu zadłużenia alimentacyjnego w porównaniu do roku 2017 (wygezekwowano wówczas kwotę 54.613,72zł) wiąże się przede wszystkim z wprowadzeniem i zastosowaniem przepisu art. 209§3 Kodeksu Karnego w związku z przepisem art. 304§2 Kodeksu Postępowania Karnego, na podstawie którego Ośrodek jest zobligowany z urzędu złożyć zawiadomienie o popełnieniu przestępstwa nie alimentacji, gdy przyznajemy świadczenie, którego podstawą jest bezskuteczność egzekucji alimentów. W roku 2018 złożono 23 zawiadomienia o podejrzeniu przestępstwa ściganego z urzędu związanych z brakiem alimentacji dłużników alimentacyjnych.

Pieczka zastępcza

Zabezpieczenie podstawowych potrzeb bytowych dziecka i rodziny.

Pracownicy socjalni OPS w Brzostku prowadzili systematyczną pracę socjalną mającą na celu pomoc osobom i rodzinom we wzmacnianiu, lub odzyskaniu zdolności do funkcjonowania w społeczeństwie poprzez pełnienie odpowiednich ról społecznych oraz tworzenie warunków sprzyjających temu celowi. Pracownicy socjalni w 2018 r. prowadzili pracę socjalną w 755 rodzinach (liczba osób w tych rodzinach – 3 110).

W 2018 r. objętych dożywianiem zostało 699 dzieci. Dla 40 dzieci z rodzin wieloprotblemowych, dysfunkcyjnych zorganizowano wypoczynek letni. Koszt zadania w wysokości 31 600,00 zł został pokryty w ramach środków przeznaczonych na realizację "Gminnego Programu Profilaktyki i Rozwiązywania Problemów Alkoholowych w Gminie Brzostek na lata 2017 – 2021".

Praca z rodziną w celu zapobiegania sytuacjom kryzysowym.

W 2018r. OPS w Brzostku zatrudniał 2 asystentów rodziny, którzy na wniosek pracowników socjalnych prowadzili pracę z rodziną. Swoimi działaniami objęli 20 rodzin (łącznie 45 dzieci). Asystenci opracowali i realizowali plany pracy z rodziną we współpracy z członkami rodziny i w konsultacji z pracownikiem socjalnym. Współpracowali również w przypadku dziecka umieszczonego w pieczy zastępczej z koordynatorem pieczy zastępczej, jak również z innymi podmiotami i osobami specjalizującymi się w działaniach na rzecz dziecka i rodziny.

Wydatki związane z zatrudnieniem i podnoszeniem kwalifikacji przez asystentów stanowiły łączną kwotę 107 658,65 zł, z czego z dotacji w ramach programu " Asystent i koordynator pieczy zastępczej " na 2018 r. Ośrodek pozyskał środki w wysokości 46 331,00 zł

Pracownicy socjalni i asystenci monitorują sytuację dzieci w rodzinach zagrożonych kryzysem, oraz podejmują działania w celu zapobiegania sytuacjom kryzysowym. Uczestniczą w spotkaniach inicjowanych przez OPS

jak również inne instytucje, m.in. Powiatowe Centrum Pomocy Rodzinie w Dębicy, mających na celu wymianę informacji i zacieśnienie współpracy w celu kompleksowej pomocy interdyscyplinarnej.

Pracownicy OPS systematycznie podnoszą swoją wiedzę i umiejętności w zakresie pracy z rodziną. W 2018 r. asystenci rodziny wzięli udział w następujących szkoleniach finansowanych w większości ze środków zewnętrznych:

1. " Współczesne wykrywanie syndromów dziecka krzywdzonego – diagnoza i formy pomocy "
- 2." Praca z dzieckiem nadpobudliwym".
- 3." Sposoby radzenia z zachowaniami agresywnymi wśród rodziców, dzieci i młodzieży".
4. " Profilaktyka uzależnień i zachowań ryzykownych młodzieży".
- 5." Asystentura jako alternatywna forma pomocy rodzinie, praca asystenta z rodzinami o szczególnych potrzebach".
6. " Asystent rodziny – metodyka, uprawnienia i dokumentowanie pracy z rodziną, w tym tworzenie planu pomocy".
7. "Praca z dzieckiem z zaburzonymi więziami".
8. Superwizja dla asystentów rodziny.

Mimo wszechstronnych działań na rzecz dziecka i rodziny, jak również szeroko prowadzonej pracy socjalnej z terenu Gminy Brzostek w 2018 r. w różnych formach pieczy zastępczej, za które ponoszona była odpłatność w 2018 r. przebywało 4 dzieci. Koszt realizacji tego zadania wyniósł **13 700,82 zł**.

Wsparcie interdyscyplinarne dzieci i rodzin naturalnych.

Miejsko – Gminny Ośrodek Pomocy Społecznej w Brzostku udostępnia zainteresowanym usługę świadczoną przez psychoterapeutę dla osób będących w kryzysie, indywidualnych konsultacji dla ofiar przemocy w rodzinie. Są to konsultacje prowadzone w wymiarze: dwa razy w miesiącu po trzy godziny. W 2018 r. wypracowano 72 godziny przedmiotowego wsparcia i objęto nim 7 osób.

Ponadto, w 2018r. Ośrodek prowadził kampanię zachęcającą do powstawania rodzin wspierających.

Realizacja „ Karty dużej rodziny”

Karta Dużej Rodziny jest to system zniżek i dodatkowych uprawnień dla rodzin wielodzietnych (posiadających co najmniej troje dzieci) niezależnie od dochodu. Kartę Dużej Rodziny może uzyskać każdy członek rodziny, w której rodzic (rodzice) lub małżonek rodzica mają na utrzymaniu przynajmniej troje dzieci, czyli: ojciec i matka,

macocha lub ojczym (małżonek jednego z rodziców),
dzieci.

KDR przysługuje również rodzinom zastępczym i rodzinnym domom dziecka. Rodzice mogą korzystać z karty dożywotnio, dzieci- do 18 roku życia lub ukończenia nauki, maksymalnie do osiągnięcia 25 lat. W przypadku dziecka posiadającego orzeczenie o umiarkowanym lub znacznym stopniu niepełnosprawności karta ważna jest na czas trwania orzeczenia. Od 1 stycznia 2018 r. Karta Dużej Rodziny jest dostępna w dwóch formach: tradycyjnej (tj. plastikowej) oraz elektronicznej (tj. na urządzeniach mobilnych). W 2018r. koszt wydania duplikatu KDR wynosił 9,40 zł natomiast kwota opłat za domówienie elektronicznej formy KDR wynosiła 9,21. Ogólnopolska Karta Dużej Rodziny upoważnia do korzystania ze zniżek na terenie całego kraju. Jej posiadacze będą mieli możliwość korzystania z katalogu oferty kulturalnej, rekreacyjnej czy transportowej na terenie całego kraju. W 2018r w gminie Brzostek złożono 37 wniosków o przyznanie Karty Dużej Rodziny. Przyznano 188 kart w formie plastikowej oraz 106 kart w formie elektronicznej. Dotacja celowa dla gminy Brzostek na realizację zadań związanych z przyznaniem Karty Dużej Rodziny w 2018r wyniosła 516,35zł.

20. PODSUMOWANIE

Burmistrz Brzostku przy pomocy Urzędu Miejskiego, gminnych jednostek organizacyjnych i gminnych osób prawnych podejmował wszelakie skuteczne działania aby zrealizować przyjęte plany, programy i strategie gminne co wykazano w niniejszym raporcie. W 2018 roku Gmina Brzostek ulegała takim przeobrażeniom, aby zawarta w Strategii Rozwoju Gminy Brzostek na lata 2011-2020 misja Gminy Brzostek stała się w pełni realna.

Gmina Brzostek jest sprzyjającym miejscem życia dla mieszkańców, turystów odwiedzających gminę oraz gospodarstw rolnych. To obszar atrakcyjny kulturowo i przyrodniczo, nastawiony na rozwój nowoczesnej infrastruktury, efektywnego rolnictwa i ekologicznych sektorów działalności gospodarczej

To gmina, która uwzględnia potrzeby oraz dążenia lokalnej społeczności, wychodząc naprzeciw aspiracjom swoich mieszkańców.

BURMISTRZ

Wojciech Staniszewski

Spis tabel

Tabela 1: Interpelacje i zapytania Radnych Rady Miejskiej w Brzostku składane w trybie art. 24 ustawy z dnia 8 marca 1990 r. o samorządzie gminnym.....	4
Tabela 2: Struktura dochodów	8
Tabela 3: Struktura wydatków	9
Tabela 4: Przychody i rozchody	11
Tabela 5: Projekty Gminy	12
Tabela 6: Demografia	13
Tabela 7: Podmioty gospodarcze zarejestrowane w CEIDG wg sekcji PKD	24
Tabela 8: Struktura wieku osób prowadzących działalność gospodarczą w gminie	25
Tabela 9: Zestawienie przedstawiające rodzaj inwestycji na które ogłoszone zostały postępowania do których stosuje się przepisy ustawy	28
Tabela 10: Stan zwodociągowania Gminy Brzostek w liczbach.....	34
Tabela 11: Dane dotyczące kanalizacji sanitarnej w Gminie Brzostek w liczbach.....	37
Tabela 12: Wykaz zadań inwestycyjnych i remontowych realizowanych w 2018 r.	52
Tabela 13: Dzieci w wychowaniu przedszkolnym według typów placówek i wieku	55
Tabela 14: Tabela przedstawiająca ilość uczniów w klasach poszczególnych szkół.....	56
Tabela 15: Liczba nauczycieli w poszczególnych szkołach według stopnia awansu zawodowego (wg stanu na 30.09.2018 r. SIO) w przeliczeniu na etaty	57
Tabela 16: Stan liczbowy zatrudnienia personelu pomocniczego szkół i przedszkola na koniec 2018 roku.....	58
Tabela 17: Wyniki egzaminu.....	59
Tabela 18: Funkcje pomieszczeń - pomieszczenia WF	60
Tabela 19: Tereny sportowe.....	62
Tabela 20: Wykaz domów ludowych.....	68
Tabela 21: Obiekty sportowe będące własnością gminy	73
Tabela 22: Sprawozdanie z działalności obiektów OSiR Brzostek 2018	74
Tabela 23: Lokale mieszkalne	78
Tabela 24: Lokale socjalne.....	79
Tabela 25: Lokale mieszkalne w szkołach.....	79
Tabela 26: Liczba druhów mogących brać udział w działaniach ratowniczo-gaśniczych.....	81
Tabela 27: Liczba wyjazdów do działań ratowniczo-gaśniczych jednostek OSP włączonych do KSRG	82
Tabela 28: Liczba wyjazdów do działań ratowniczo-gaśniczych jednostek OSP z poza KSRG.....	82
Tabela 29: Gmina w ha	95
Tabela 30: Zbiorcze zestawienie klas stref dla poszczególnych zanieczyszczeń – ochrona zdrowia.....	100
Tabela 31: Odpady komunalne zebrane z terenu Gminy Brzostek w 2018 roku	104
Tabela 32: Morfologia zebranych odpadów komunalnych w 2018 roku	104
Tabela 33: Analiza zebranych odpadów komunalnych w poszczególnych miesiącach 2018 roku na terenie Gminy Brzostek.....	105
Tabela 34: Procentowe udziały odpadów ulegających biodegradacji kierowanych do składowania powinny wynosić wagowo	106
Tabela 35: Odpady ulegające biodegradacji zebrane w 2018 roku.....	107
Tabela 36: Poziomy przewidziane do osiągnięcia w poszczególnych latach wg w/w. rozporządzenia określa poniższa tabela	107
Tabela 37: Zestawienie zebranych w 2018 roku odpadów komunalnych papieru, metali, tworzyw sztucznych i szkła.....	108
Tabela 38: Wymagane poziomy odzysku odpadów budowlanych i poremontowych określone w rozporządzeniu, zawiera poniższa tabela.....	108

Tabela 39: Odpady inne niż niebezpieczne odpady budowlane i rozbiórkowe zebrane w 2018 roku.....	109
Tabela 40: Liczba decyzji o warunkach zabudowy wydanych w poszczególnych miejscowościach	113
Tabela 41: Inwestycje budowlane – decyzje wydane w latach 2014-2018 w gminie	113
Tabela 42: Liczba rodzin/osób korzystających ze wsparcia Ośrodka w 2018 r.....	115
Tabela 43: Szczegółowa realizacja zadań realizowanych przez MGOPS Brzostek w 2018 r.....	117

Spis rysunków

Rysunek 1: ul. Legionów	48
Rysunek 2: ul. Zielona	49
Rysunek 3: ul. Adama Mickiewicza	49
Rysunek 4 ul. Królowej Jadwigi – roboty	50
Rysunek 5: ul. Królowej Jadwigi - wykonany chodnik.....	50
Rysunek 6: Punkty rozmieszczenia piasku w Gminie Brzostek.....	85
Rysunek 7: Miejsce umieszczenia sondy pomiarowej na rzece Wisłoce w Skurowej	86
Rysunek 8: Miejsce umieszczenia sondy pomiarowej w miejscowości Januszkowice	86
Rysunek 9: poglądowa mapa z zaznaczonymi obszarami chronionymi	98

Spis treści

1. RADA MIEJSKA W BRZOSTKU	3
Wykonanie uchwał podjętych w 2018 roku	3
Interpelacje i zapytania	4
Jednostki pomocnicze	6
2. URZĄD MIEJSKI	6
3. BUDŻET GMINY	8
Dochody.....	8
Wydatki	9
Przychody i Rozchody.....	11
Zadłużenie Gminy	11
Projekty Gminy	12
4. LUDNOŚĆ	13
RYNEK PRACY.....	18
BEZROBOCIE	18
5. CHARAKTERYSTYKA GOSPODARCZA	18
Majątek Gminy	18
Gastronomia	27
Koncesje wydane przez Burmistrza Brzostku.....	27
6. ZAMÓWIENIA PUBLICZNE	27
7. INFRASTRUKTURA TECHNICZNA	33
System zaopatrzenia w wodę.....	33
Większe inwestycje związane z gospodarką wodną realizowane w latach 2014 – 2018.....	35
System kanalizacyjny	36
Większe inwestycje związane z gospodarką ściekową realizowane w latach 2014 – 2018	37
Gazownictwo	39
Ciepłownictwo	40
Energia elektryczna	41
Sieć drogowa	42
Oświetlenie uliczne.....	46
Kluczowe inwestycje drogowe w 2018 roku	47
Przebudowa i remonty dróg wewnętrznych	47
Przebudowa, budowa i remonty dróg gminnych	48
Koszty bieżącego utrzymania	51

Komunikacja publiczna	51
Inwestycje	52
8. OŚWIATA	55
Przedszkola	55
Szkoły podstawowe	56
Wydatki z budżetu Gminy na oświatę i wychowanie	62
Zasiłki szkolne	64
Opieka nad dziećmi do lat 3.....	65
9. TURYSTYKA.....	65
10. OCHRONA ZABYTKÓW	65
11. DOMY LUDOWE.....	68
12. CENTRUM KULTURY I CZYTELNICTWA W BRZOSTKU	70
13. KULTURA FIZYCZNA.....	72
14. GOSPODARKA MIESZKANIOWA	78
Ochrona przeciwpożarowa	80
Centrum Zarządzania Kryzysowego	83
Ochrona przed powodzią.....	84
15. ZDROWIE	87
Programy zdrowotne	87
16. WSPÓŁPRACA GMINY Z ORGANIZACJAMI SAMORZĄDOWYMI	90
17. STAN ŚRODOWISKA NATURALNEGO.....	93
Jakość wody pitnej.....	93
Rolnictwo	95
Lasy	96
Rezerваты przyrody	97
Parki Krajobrazowe	97
Pomniki przyrody	97
Wody powierzchniowe.....	98
Wody gruntowe	99
Ocena stanu wód powierzchniowych	99
Jakość powietrza	99
Łowiectwo.....	101
Działania proekologiczne realizowane w 2018 r.	101
Gospodarowanie odpadami komunalnymi	102

Osiągnięte poziomy recyklingu, przygotowania do ponownego użycia i odzysku innymi metodami oraz ograniczenia masy odpadów komunalnych ulegających biodegradacji przekazywanych do składowania:	106
Poziomy recyklingu, przygotowania do ponownego użycia następujących frakcji odpadów komunalnych: papieru, metali, tworzyw sztucznych i szkła.....	107
Poziomy recyklingu, przygotowania do ponownego użycia i odzysku innymi metodami innych niż niebezpieczne odpadów budowlanych i rozbiórkowych.....	108
Utrzymanie czystości na terenach komunalnych	109
Zagospodarowanie przestrzenne	110
Studium zagospodarowania przestrzennego	110
Miejscowe plany zagospodarowania przestrzennego.....	111
Decyzje administracyjne związane z procesem inwestycyjnym.....	112
18. REWITALIZACJA GMINY	114
19. POMOC SPOŁECZNA I POLITYKA PRORODZINNA	115
Realizacja zadań wynikających z ustawy o pomocy społecznej	115
Zespół interdyscyplinarny ds. Przeciwdziałania Przemocy w Rodzinie	119
Działania dla rodzin i osób uwikłanych w przemoc domową.....	121
Świadczenia na rzecz rodzin	122
Świadczenia alimentacyjne.....	125
Pieczą zastępczą	126
Praca z rodziną w celu zapobiegania sytuacjom kryzysowym.....	126
Wsparcie interdyscyplinarne dzieci i rodzin naturalnych.....	127
Realizacja „ Karty dużej rodziny”	127
20. PODSUMOWANIE	129